



SANTA CASA DA MISERICÓRDIA DE MACEDO DE CAVALEIROS

RELATÓRIO DE ATIVIDADES

DEMONSTRAÇÕES FINANCEIRAS

BALANÇO

DEMONSTRAÇÃO DOS RESULTADOS POR NATUREZAS

DEMONSTRAÇÃO DOS FLUXOS DE CAIXA

ANEXO

BALANCETE ABERTURA A DEZEMBRO

BALANCETE ABERTURA A REGULARIZAÇÕES

BALANCETE ABERTURA A ENCERRAMENTO

CERTIFICAÇÃO LEGAL DAS CONTAS

ATA DO CONSELHO FISCAL

ATA DA ASSEMBLEIA GERAL

ANO DE 2025



SANTA CASA DA MISERICÓRDIA DE MACEDO DE CAVALEIROS

RELATÓRIO DE ATIVIDADES

ANO DE 2025



Índice

Mensagem do Provedor	3
1 - Introdução	4
2 - Enquadramento Institucional	5
2.1 Recursos Humanos	6
3 – Apoios/ Doações	7
4 - Caraterização dos Serviços/ Respostas Sociais	8
4.1 ERPI de Macedo de Cavaleiros	8
4.2 SAD – Serviço de Apoio Domiciliário	33
4.3 Centro de Dia	38
4.4 Programa de Emergência Alimentar – Cantina Social	42
4.5 Privação Material.....	43
4.6 Ações de Formação Profissional	48
4.7 ERPI / SAD– Lar do Lombo	49
4.8 Unidade Móvel de Saúde	62
4.9 Quintas Agrícolas e Adega Vitivinícola	63
4.10 Lavandaria	65
4.11 Tomada de Posse dos órgãos Sociais da Irmandade – Quadriénio 23/26	66
4.12 Candidaturas a Programas Nacionais	67
4.13 Análise Económico-financeira	69
5 – Considerações Finais	73

ANEXOS



Mensagem do Provedor

Caros Irmãos e Irmãs,
Órgãos Sociais da SCMMC,

É com elevado sentido de responsabilidade que apresentamos o Relatório de Atividades referente ao ano de 2025, documento que reflete o trabalho desenvolvido e o empenho de todos aqueles que, diariamente, contribuem para o cumprimento da missão desta Misericórdia.

Num contexto social exigente e em constante mudança, procurámos responder com dedicação, espírito de serviço e sentido de responsabilidade, reforçando a qualidade das nossas respostas e mantendo sempre presente o compromisso com a comunidade que servimos.

Importa destacar o contributo dos colaboradores, dos Órgãos Sociais, da Irmandade e de todos os que, de forma direta ou indireta, colaboram na vida da instituição. O esforço e a dedicação de cada um foram essenciais para a concretização das atividades realizadas ao longo do ano.

Este relatório constitui, assim, não apenas um registo do trabalho desenvolvido, mas também um exercício de transparência e de responsabilidade institucional, reafirmando o nosso compromisso de continuar a servir com dignidade, humanidade e solidariedade.

Macedo de Cavaleiros, 09 de março de 2026

O provedor,

António José Rodrigues Vaz



[Handwritten signatures and dates]
7.12.2025
L. Almeida

1 - Introdução

Para os devidos efeitos legal e estatutário e dando cumprimento ao estabelecido no compromisso da Irmandade da Santa Casa da Misericórdia de Macedo de Cavaleiros, a Mesa Administrativa coloca à apreciação e votação dos Irmãos o Relatório de Atividades e Contas do Exercício de 2025, bem como, o respetivo Parecer do Conselho Fiscal.

Este documento tem como objetivo não apenas prestar contas sobre as ações realizadas ao longo do ano, mas também refletir sobre os desafios enfrentados e as conquistas alcançadas em nossa missão de promover a saúde e o bem-estar da comunidade. O ano de 2025 foi marcado por um compromisso renovado com a excelência no atendimento e a melhoria dos serviços oferecidos. Graças ao esforço conjunto de nossa equipe, colaboradores, voluntários e parceiros, conseguimos realizar novas iniciativas que visam atender às necessidades da população, sempre com foco na humanização e na qualidade do cuidado.

Neste relatório, apresentamos um panorama detalhado das atividades desenvolvidas, bem como a situação financeira da instituição. A transparência e a responsabilidade são pilares fundamentais da nossa gestão, e acreditamos que este documento é uma ferramenta essencial para fortalecer a confiança de todos.

Agradecemos a todos que contribuíram para o sucesso das nossas ações, reafirmando o nosso compromisso em continuar a servir com dedicação e amor os que mais necessitam de nós.



2 - Enquadramento Institucional

A Santa Casa da Misericórdia de Macedo de Cavaleiros, com sede em funcionamento desde junho de 1987, tem vindo a prestar apoio contínuo a pessoas de diversas freguesias do concelho, através de um conjunto diversificado de serviços e respostas sociais.

A atuação da instituição centra-se na mitigação de situações de vulnerabilidade social, promovendo o acompanhamento, o encaminhamento e o acesso a recursos comunitários, de forma a reforçar a autonomia, a dignidade e o bem-estar dos utentes.

Os esforços incluem a prevenção de situações de pobreza e exclusão social, bem como o apoio a necessidades financeiras, habitacionais, psicoafectivas e comportamentais.

Para cumprir a sua missão, a Misericórdia disponibiliza à comunidade os seguintes serviços:

- ✓ ERPI Macedo – Estrutura Residencial para Pessoas Idosas (93 utentes)
- ✓ ERPI Lombo – Estrutura Residencial para Pessoas Idosas (55 utentes)
- ✓ SAD Macedo – Serviço de Apoio Domiciliário (79 utentes)
- ✓ SAD Lombo – Serviço de Apoio Domiciliário, 10 utentes em Acordo de Cooperação, capacidade total de 40 utentes
- ✓ Centro de Dia de Macedo de Cavaleiros (10 utentes)
- ✓ Programa de Emergência Alimentar – Cantina Social (23 refeições/dia protocoladas)
- ✓ POAPMC – Programa Operacional de Apoio às Pessoas Mais Carenciadas (246 destinatários finais)
- ✓ Quintas Agrícolas – Localizadas em Macedo de Cavaleiros, Cortiços, Lombo e Chacim

A instituição reforça, assim, o seu compromisso com a qualidade, a transparência e o rigor na prestação dos serviços, assegurando melhores condições de vida e bem-estar a todos os que recorrem às suas respostas sociais.



2.1 – Recursos Humanos

No que se refere aos recursos humanos da SCMMC, destaca-se a sua multidisciplinaridade e a diversidade de categorias profissionais que asseguram o funcionamento das diferentes respostas sociais.

A análise comparativa dos anos de 2023, 2024 e 2025, à data de 31 de dezembro de cada ano, evidencia a manutenção de uma estrutura sólida e qualificada, com uma média anual de 115 colaboradores (em 2025), distribuídos pelas diversas áreas de intervenção da Instituição.

Esta diversidade e qualificação do corpo de trabalhadores constituem um pilar fundamental para a excelência do atendimento e para a continuidade da missão da Misericórdia, garantindo respostas adequadas às necessidades da comunidade.

6

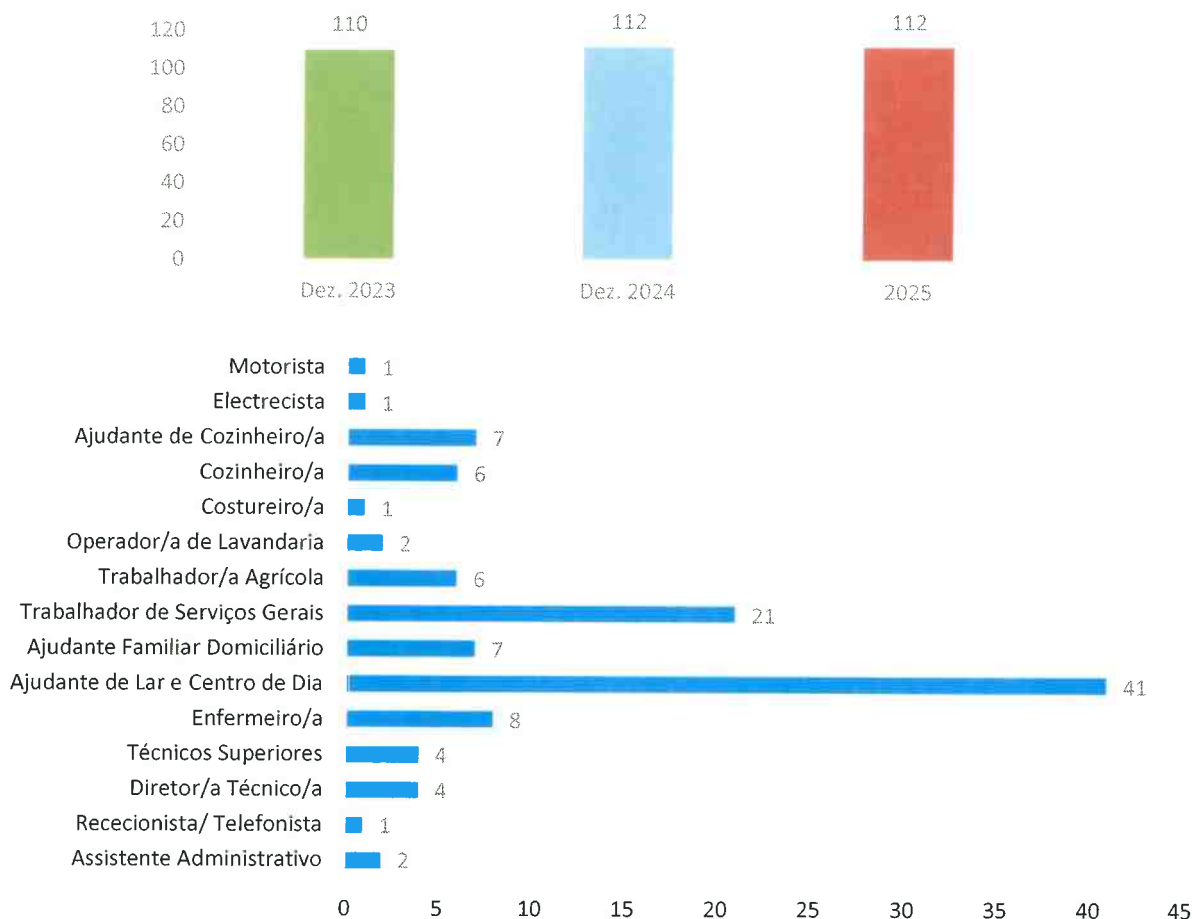


Gráfico n.º 1 – Análise Comparativa e categorização dos Recursos Humanos da SCMMC a 31/12/2025



3 – Apoios/ Doações

Em 2025 a SCMMC através dos apoios/ doações obteve os seguintes resultados, conforme se pode verificar na representação gráfica abaixo descrita:




Gráfico n.º 2 - Caracterização dos Apoios/ Doações à SCMMC no ano de 2025

**É NAS PEQUENAS AÇÕES
DE SOLIDARIEDADE
QUE RESIDE A
GRANDEZA
HUMANA.**



4 – Caracterização dos Serviços/ Respostas Sociais

4.1 – ERPI de Macedo de Cavaleiros

A ERPI continua a ser uma das respostas sociais de maior procura da nossa Instituição, consolidando-se como um serviço de elevada relevância no conjunto das nossas respostas à comunidade.

Em conformidade com o Acordo de Cooperação celebrado com o Instituto da Segurança Social, IP – Centro Distrital de Bragança, a capacidade da ERPI de Macedo de Cavaleiros, em dezembro de 2025, é de 93 lugares. Destes, 10 são privados, 83 utentes são abrangidos pelo Acordo, dos quais 8 lugares são reserva de vagas para preenchimento mediante indicação dos Serviços do Centro Distrital de Bragança.

Ao longo do ano de 2025, a ERPI manteve níveis elevados de ocupação (93 lugares), refletindo a confiança da comunidade na qualidade do acompanhamento, nos cuidados prestados e na humanização do serviço, reforçando assim o seu papel central na missão da Santa Casa da Misericórdia de Macedo de Cavaleiros.

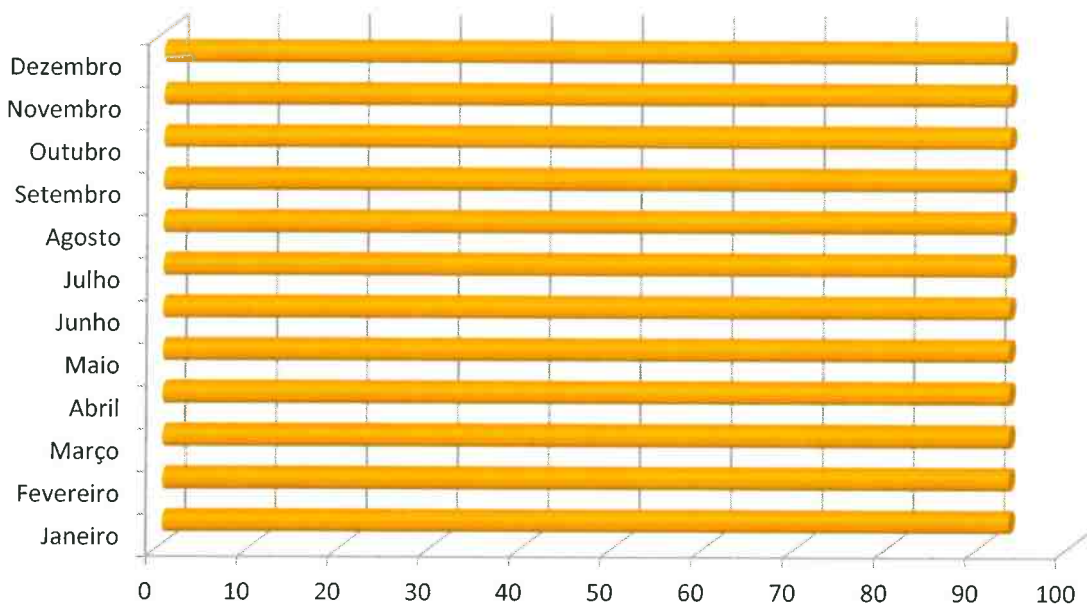


Gráfico n.º 3 – Frequência Mensal da ERPI Macedo/ mês



Na Representação Gráfica n.º 4, verifica-se que, à data de 31 de dezembro de 2025, a população da ERPI Macedo era composta por 93 utentes, sendo 70 do sexo feminino e 23 do sexo masculino, evidenciando a predominância feminina neste serviço.

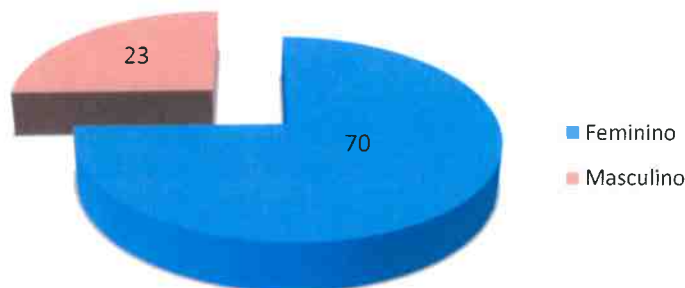


Gráfico n.º 4 - Caracterização da Resposta Social de ERPI Macedo, segundo o sexo

No que respeita à média de idades dos utentes da Resposta Social ERPI (85,6 anos), a mesma ronda a faixa etária situada entre os 80 e 89 anos. É de salientar ainda a predominância significativa do sexo feminino, comparada com o sexo masculino, nas faixas etárias situadas entre os 80 e 100 anos ou mais.

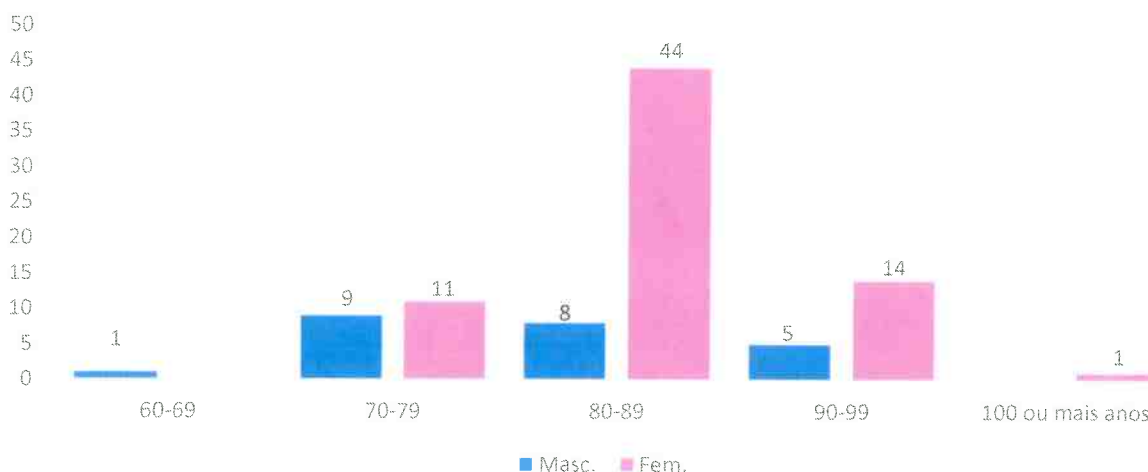


Gráfico n.º 5 - Caracterização da Resposta Social da ERPI Macedo, segundo o sexo e escalão etário



Relativamente ao fluxo de entradas e saídas da ERPI Macedo no ano de 2025, constata-se pela representação gráfica n.º 6, que foram admitidos 15 utentes (13 do sexo feminino e 2 do sexo masculino), registando-se ainda a saída de 12 utentes (9 do sexo feminino e 3 do sexo masculino), todos por motivo de óbito.

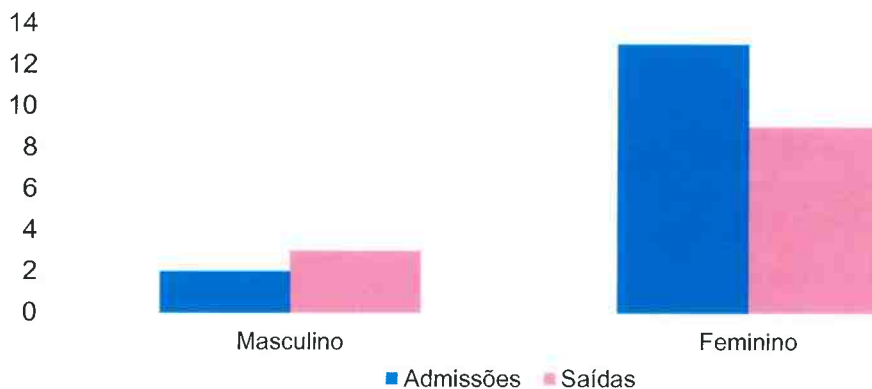


Gráfico n.º 6 – Caracterização da Resposta Social da ERPI Macedo, segundo admissões/ saídas

Quanto às participações familiares do utente, verifica-se através da representação gráfica n.º 7, que a mensalidade média é de aproximadamente **578,86€**. A participação mensal mais baixa é de 105,00€ (reserva de vaga) seguida da mensalidade mais alta no valor de 1.300,00€.

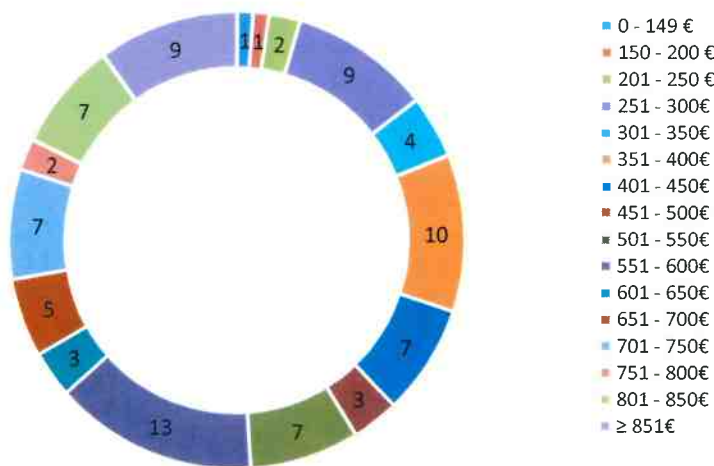


Gráfico n.º 7 – Caracterização da Resposta Social da ERPI Macedo, segundo a participação mensal por utente



[Handwritten signature]
canh

Indo ao encontro à representação gráfica n.º 8 e tabela anexa, é perentório reforçar todos os serviços e dinâmicas operacionalizadas relativamente à Resposta Social de ERPI, os quais visam transversalmente permitir a promoção do envelhecimento ativo, contribuindo deste modo, para uma melhor qualidade de vida da população idosa.



Transversalidade dos Serviços prestados

No ano de 2025, a Resposta Social de ERPI, teve a sua dinâmica operacional da seguinte forma:

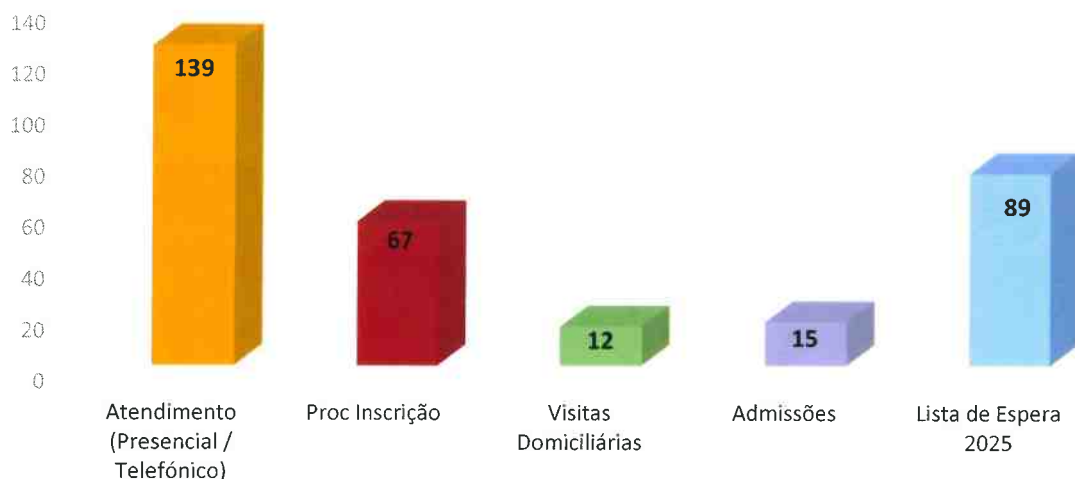


Gráfico n. 8 – Caracterização da Resposta Social da ERPI Macedo, segundo a dinâmica em 2025



Santa Casa da Misericórdia de
Macedo de Cavaleiros

Relatório de Atividades 2025

Dias Comemorativos/ Atividades	Cronograma	Intervenientes
Cantar de Reis	Janeiro	Grupo de Balsamão – P. Basileu
Carnaval	Fevereiro	Utentes e Colaboradores - SCMMC
MED ON TOUR	Fevereiro	Ass. de Estudantes do Instituto de Ciências Biomédicas Abel Salazar da Uni. Porto
Dia da Mulher	Março	Utentes e Colaboradores - SCMMC
Dia do Pai	Março	Utentes e Colaboradores - SCMMC
Dia Mundial da Poesia	Março	Utentes e Colaboradores - SCMMC
Mês Internacional da Prevenção dos Maus-Tratos na Infância	Abril	Utentes e Colaboradores - SCMMC
Dia da Liberdade	Abril	Utentes e Colaboradores - SCMMC
Dia da Mãe	Maio	Utentes e Colaboradores - SCMMC
13 de maio	Maio	Utentes e Colaboradores - SCMMC
Dia de Portugal	Junho	Utentes e Colaboradores - SCMMC
Santos Populares – São Pedro	Junho	Utentes e Colaboradores - SCMMC
Dias dos Avós	Julho	Utentes e Colaboradores - SCMMC
Dia Mundial da Fisioterapia	Setembro	Utentes e Colaboradores - SCMMC
Festa da Chama e Solidariedade	Setembro	Utentes e Colaboradores - SCMMC
Dia Internacional do Idoso	Outubro	Utentes e Colaboradores - SCMMC
Dia Mundial da 3.ª Idade	Outubro	Utentes e Colaboradores - SCMMC
São Martinho	Novembro	Utentes e Colaboradores - SCMMC
Poesia para Todos	Dezembro	Grupo da CATEQUESE do 6.º e 8.º ano de Macedo de Cavaleiros
Cânticos de Natal	Dezembro	Universidade Sénior de Macedo de Cavaleiros
Natal	Dezembro	Utentes e Colaboradores - SCMMC

12

Quadro 1- Dias Comemorativos



Cuidados de Saúde

Num total de 93 utentes no final do ano de 2025, a nível de dependências foram classificados em 13 autónomos ou independentes, 46 que apresentam dependência parcial e 34 apresentam dependência total.

Mediante o nível de dependência é necessário adequar os cuidados de saúde a serem direcionados aos utentes.

Independentes	Dependentes parcial	Totalmente dependentes
13	46	34

13

Quadro 2- Classificação quanto à tipologia de Dependência dos Utentes

As prestações de cuidados na ERPI são estruturadas de forma a atender às necessidades humanas básicas dos utentes, com o objetivo de garantir a sua qualidade de vida e promover a autonomia sempre que possível.

Os cuidados prestados incluem:

- ✓ Alimentação e hidratação adequadas para satisfazer as necessidades nutricionais e hídricas;
- ✓ Respiração adequada e eliminação fisiológica regular;
- ✓ Mobilidade, incentivando a autonomia funcional;
- ✓ Sono e descanso adequados;
- ✓ Vestuário apropriado;
- ✓ Higiene corporal e manutenção da temperatura corporal adequada;
- ✓ Prevenção de riscos e perigos;
- ✓ Comunicação funcional, verbal e não verbal.

As consultas médicas especializadas têm o propósito de diagnosticar e tratar patologias específicas, garantindo aos utentes não apenas longevidade, mas também uma vida com qualidade, em consonância com os princípios de humanização e cuidado integral.



De destacar que se realizaram um total de 94 consultas presenciais no centro de saúde de Medicina Geral e Familiar e foram encaminhadas pela equipa de enfermagem para o médico assistente um total de 265 consultas.

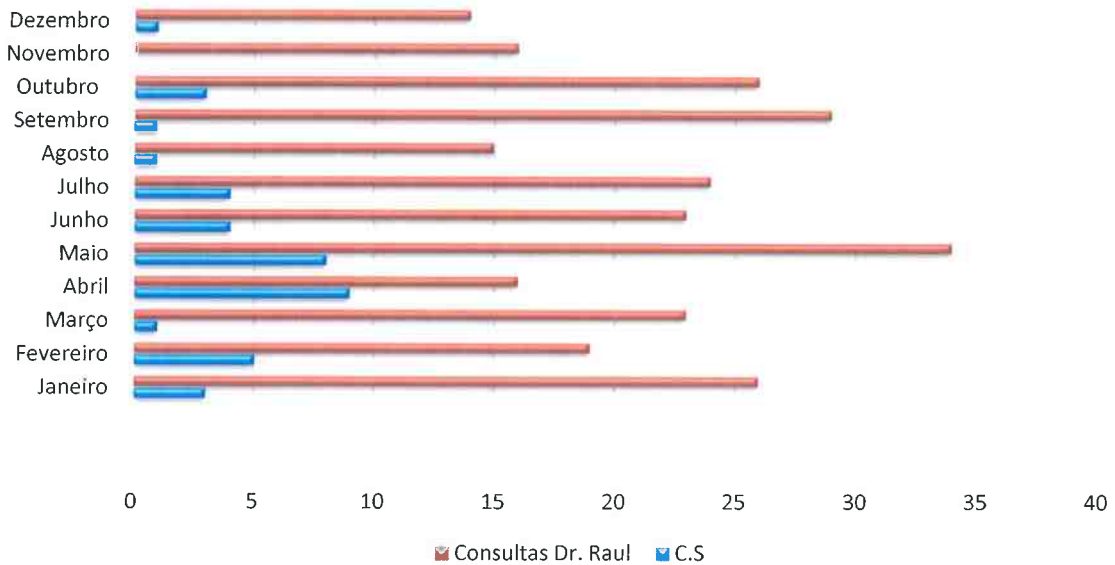


Gráfico n.º 9 – Consultas de Medicina Geral e Familiar

O encaminhamento para as especialidades ocorre após referência do médico de medicina geral e familiar ou em situação de internamento.

Assim, ao longo do ano de 2025 os utentes de ERPI realizaram um total de 351 consultas de especialidade com maior incidência as consultas de Neurologia, uma vez que a demência é das patologias mais diagnosticadas nos utentes, seguida de consulta de ortopedia e urologia, conforme representação gráfica n.º 10.

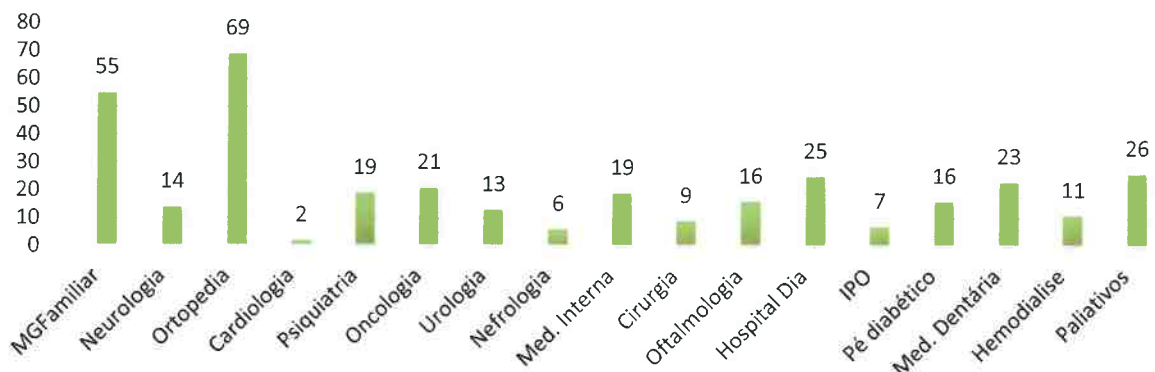


Gráfico n.º 10 – Consultas de Especialidade realizadas no ano de 2025



É possível observar que nos mês Novembro e dezembro houve maior afluência ao serviço de urgência por doença súbita, seguido do mês de fevereiro, março e abril. Foram realizadas um total de 71 referências ao serviço de urgência por doença súbita. Destas referências 21 dos casos resultaram em internamentos hospitalares. Os internamentos ocorrem na sua maioria no serviço de medicina.

Relativamente às idas ao Serviço de urgência por quedas observa-se maior afluência no mês de abril e agosto. De referir que devido ao número elevado de utentes hipocua- gulados (medicação para fluidificar o sangue) existente na instituição, é protocolo após queda em que envolva embate da cabeça estes utentes serem enviados ao serviço de urgência para realizar exames complementares de diagnostico para despiste de possível hemorragia cerebral.

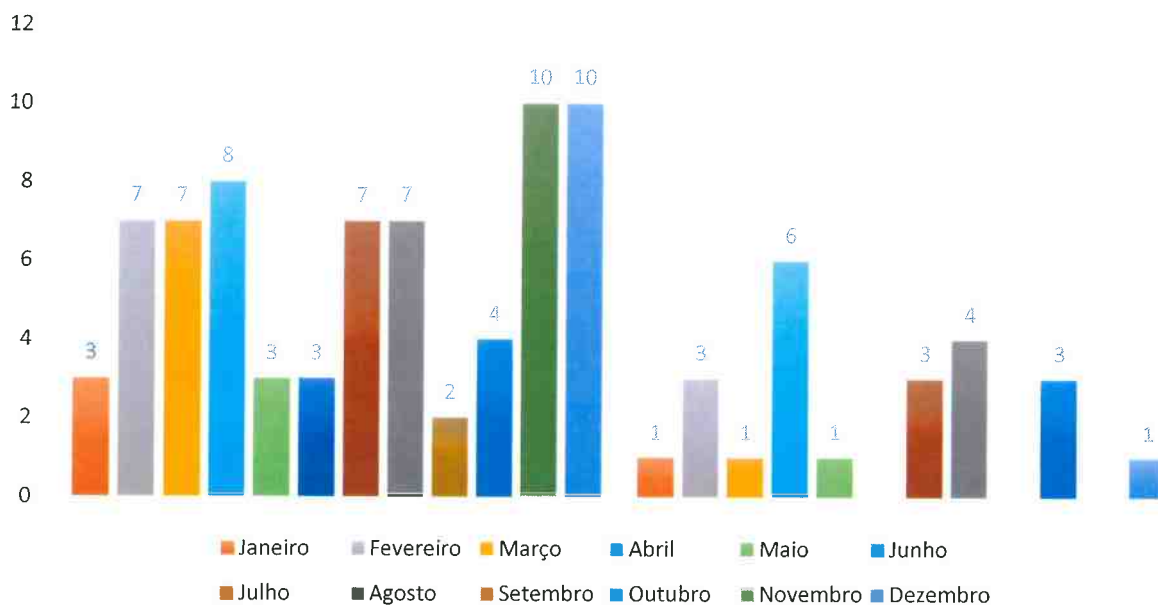


Gráfico n.º 11 – Deslocações aos Serviço de Urgência no ano de 2025



Outro dos cuidados verificados na atuação de enfermagem é colocação de sondas, tanto de alimentação como de eliminação, por forma a satisfazer as necessidades humanas básicas de alimentar e eliminar.

Foram realizadas um total de 51 entubações nasogástrica em utentes com dificuldade na alimentação e hidratação.

Segue-se no gráfico um total de 21 aspiração de secreções em utentes dependentes e debilitados com tosse ineficaz e incapacidade de expelir as secreções auxiliando desta forma a respiração eficaz dos utentes e prevenção de declínio respiratório.

Por fim a colocação de 11 sondas vesicais para facilitar a saída de urina em utentes com feridas crônicas na região sacro eliminando assim a humidade desta zona facilitando a cicatrização ou em utente com patologias prostáticas/vesicais que dificultam a saída espontânea de urina

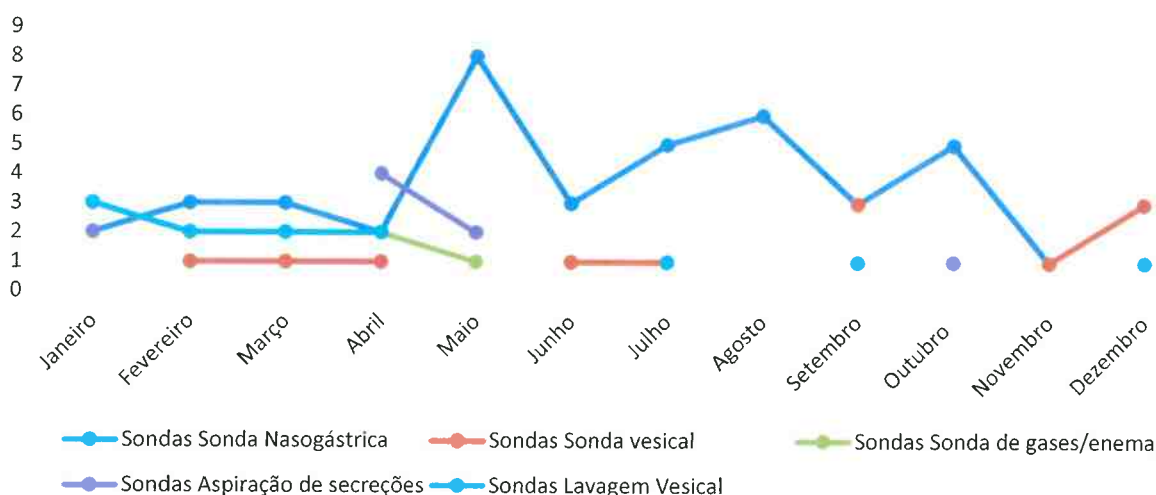


Gráfico n.º 12 – Caracterização da Técnica de Aplicação de Sondas



[Handwritten signature]
[Handwritten signature]
[Handwritten signature]
[Handwritten signature]

Estimulação Cognitiva

O programa de estimulação foi delineado de forma a manter as habilidades preservadas, intactas, compensando o que foi perdido e potenciando novas aprendizagens e aquisição de estratégias para colmatar perdas.

A estimulação cognitiva pode ser apresentada em diferentes formatos. Pode ser individualizada ou em grupo, com a ajuda de um terapeuta e ser aplicada em diferentes contextos (institucional, centro de dia). Estas tarefas podem ser operacionalizadas em papel e lápis, no computador, retroprojektor, ou então através de analogias com as atividades de vida diárias. A literatura defende que estas sessões se realizem em ambientes simultaneamente estruturados e controlados, para potenciar as intervenções e o estado do utente. Desta forma, os objetivos específicos delineados para a intervenção no ano de 2025 foram:

- Estimular a memória imediata, curto prazo e longo prazo;
- Estimular a Função Executiva;
- Estimular a Atenção e Concentração;

Este programa de intervenção foi delineado de forma a ir de encontro às necessidades dos utentes, potencialidades e expectativas mais comunmente identificados ao longo do ano, suscetível a alterações sempre que se justifique (alterações do quadro de saúde do utente, estrutura e organização da instituição).

No ano 2025, a área da Estimulação Cognitiva, cumpriu na totalidade o seu plano de intervenção através da realização de sessões individualizadas e estruturadas, mas na sua grande maioria foram realizadas sessões em grupo.

O Programa de Estimulação Cognitiva encontra-se estruturado nas seguintes fases:

- FASE I – Avaliação Inicial
- FASE II – Sessões
 - Exercícios de treino de memória
 - Exercícios de treino das funções executivas
 - Exercícios de treino da atenção e concentração



[Handwritten signatures and initials]

○ FASE III – Avaliação Final

A avaliação inicial, onde está delineada a elaboração de uma anamnese do utente, seguida de uma avaliação do estado cognitivo através do Mini Mental e pelo Teste do Relógio. A escolha destes testes de rastreio prende-se por serem de acesso livre, fácil e rápidos de aplicar. São testes adaptados à população portuguesa, com níveis de corte, para diferentes níveis de literacia.

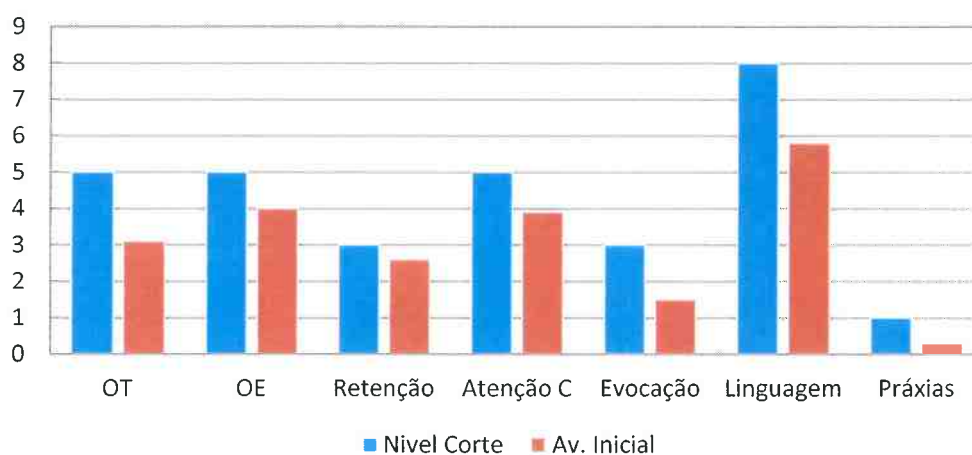


Gráfico n.º 13 – Avaliação inicial Mini Mental – Domínios Cognitivos

Deste modo interessa esmiuçar os resultados Gráfico n.º 13 - Avaliação inicial Mini Mental - Domínios Cognitivos, avaliação inicial comparativamente aos níveis de corte já definidos pelos autores, segundo os domínios cognitivos: Orientação temporal (5/3.1); Orientação espacial (5/4); Retenção (3/2.6); Atenção e Cálculo (5/3.9); Evocação (3/1.5); Linguagem (8/5.8); Capacidade Construtiva (1/0.3). De um modo geral, os utentes apresentaram mais dificuldade a nível da orientação temporal, evocação, linguagem e praxias.

Visitas e Saídas dos utentes realizadas no ano de 2025

A visita presencial aos utentes que se encontram na ERPI de Macedo de Cavaleiros é um ato de fraternidade que contribui de forma relevante para o seu bem-estar físico e



[Handwritten signature]
entm

mental, dando-lhes alento no seu dia-a-dia e ajudando-os a superar melhor o afastamento físico do seu meio familiar e social de origem.

Analisando os gráficos n.º 14 e 15, relativos às visitas efetuadas aos utentes da ERPI da SCMMC no ano de 2025, verifica-se que estas oscilam mensalmente entre as 45 (fevereiro) e as 235 (agosto). Sendo que a afluência de visitas é maior a meio da semana, nomeadamente às quartas e quintas-feiras.

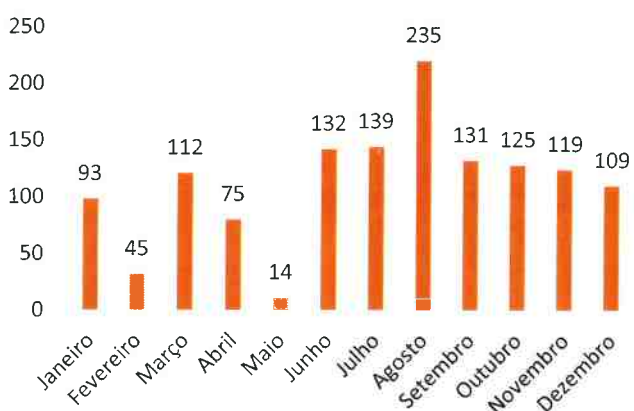


Gráfico n.º 14 – nº de Visitas mensais

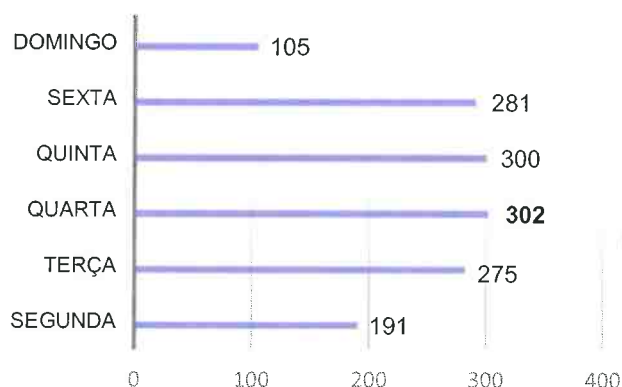


Gráfico n.º 15 – Visitas anuais / dia da semana

A par das visitas presenciais, existe também a possibilidade do contacto direto dos utentes através da saída para estadia em casa de familiares, conforme se pode verificar no quadro n.º 2

REGISTO DE SAÍDAS MENSAIS

Janeiro	12	Julho	20
Fevereiro	15	Agosto	40
Março	28	Setembro	39
Abril	13	Outubro	21
Maio	18	Novembro	16
Junho	22	Dezembro	43
		TOTAL	277

Quadro 3: Saídas mensais



Fisioterapia

A elaboração deste relatório tem como finalidade fazer uma avaliação do trabalho desenvolvido ao longo do ano de 2025.

Ao longo deste ano foram realizadas sessões diárias de fisioterapia, estas sessões eram divididas por vários grupos de utentes. Cada grupo usufrui das sessões de fisioterapia duas vezes por semana com duração de 60 minutos. Foi traçado um plano de reabilitação personalizado e adaptado a cada utente.

De um modo geral as técnicas fisioterapêuticas utilizadas com a grande maioria foram: exercícios respiratórios para o auxílio da higiene brônquica e expetoração, prevenção de doenças respiratórias, estimulação sensorial, alongamento muscular passivo e ativo, mobilização articular passiva, exercício ativos e resistidos, treinos de marcha e equilíbrio, fortalecimento muscular, cinesioterapia, treino de posição ortostática, orientações posturais e tarefas que estimulem a coordenação motora ampla e motricidade fina, com o objetivo de aumentar e preservar as capacidades físicas apresentadas por cada idoso no presente momento.

Foram utilizados materiais para a realização do exercício terapêutico tais como: bolas, bastões, faixas elásticas, halteres, pedaleira, roldanas e entre outros materiais disponíveis no ginásio.

Atividades desenvolvidas

Foram realizadas atividades de exercícios funcionais e exercícios de alongamento que preparam os músculos e as articulações para o exercício e melhoram a circulação sanguínea. Os alongamentos além de melhorarem a flexibilidade e a circulação sanguínea, melhora a amplitude dos movimentos, favorecendo a realização das atividades de vida diária, além disso ajudam a diminuir a rigidez das articulações e músculos e a evitar o aparecimento de lesões.

A musculação também foi trabalhada diariamente com nossos idosos, pois o reforço muscular é muito importante ajudando a aumentar a densidade óssea e a fortalecer os



ossos e o levantamento de pesos é excelente para favorecer a formação de fortes e saudáveis. Os exercícios com bolas para dar estímulos a parte inferior, os melhores exercícios para quem tem osteoporose são a musculação, caminhada, por exemplo, pois são atividades que ajudam a retardar a perda mineral óssea, evitando o risco de fraturas nos ossos. A prática de exercícios físicos na osteoporose ajuda a aumentar a força muscular, melhora o equilíbrio e a postura, alivia a dor, melhora a sensação de bem-estar, ajuda na execução das tarefas e atividades diárias como deslocar-se, fazer as simples atividades do dia-a-dia com pentear, vestir, lavar os dentes entre outras.

Foram realizadas também dinâmicas de grupo e ginástica rítmica todas as quartas-feiras das 10.00h-11.00h onde os utentes desenvolveram a parte da agilidade, concentração, coordenação motora. As dinâmicas de grupo também foram implementadas para promover a socialização entre utentes. No final do ano foi implementado duas vezes por semana, um atelier de estimulação sensorial com os utentes mais dependentes.

Resultados

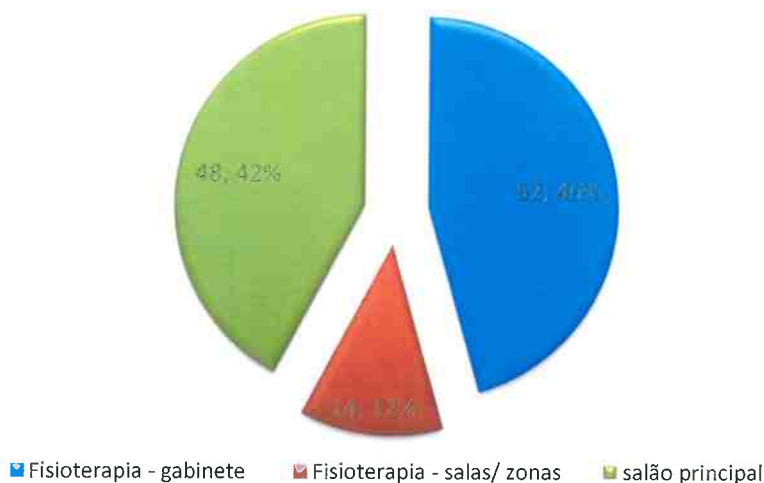


Gráfico n.º 16 – Fisioterapia



A inserção de **ginástica rítmica e dinâmicas de grupo** na instituição teve como estratégia relevante de promoção da saúde integral, atuando nos domínios físico, funcional, cognitivo e psicossocial.

1. Relevância Física e Funcional

A prática regular de exercícios rítmicos promove:

- ✓ Melhora da **força muscular** e da resistência;
- ✓ Aperfeiçoamento do **equilíbrio e coordenação motora**;
- ✓ Estímulo da **mobilidade articular**;
- ✓ Redução do **sedentarismo institucional**.

Esses fatores contribuem diretamente para a **manutenção da capacidade funcional**, auxiliando na prevenção do declínio funcional progressivo e na redução do risco de quedas — especialmente entre idosos com dependência parcial, que ainda mantêm mobilidade ativa, mas apresentam vulnerabilidades biomecânicas.

No gráfico n.º 17 verifica-se que em média por aula existe uma maior participação dos utentes na atividade de ginástica rítmica do que nas dinâmicas de grupo. Esta diferença relaciona-se com o facto de que nas dinâmicas de grupo é necessário adequar o espaço e material para a realização da mesma a par da ginástica rítmica que é realizada individualmente e no lugar próprio do utente o que torna a participação mais acessível.




Gráfico n.º 17 – N.º de utentes participantes nas atividades



Santa Casa da Misericórdia de
Macedo de Cavaleiros

*D. Sérgio
Azevedo*
Relatório de Atividades 2025
Carbano



23





Animação Sociocultural

As atividades de animação decorreram ao longo de todo o ano, tendo sido realizadas devidamente e, de acordo com o Plano de Atividades. Assinalaram-se ainda os dias previstos no referido plano que, se revelaram motivo para a realização de inúmeros trabalhos, construções e ações.

Os principais objetivos do Plano de Atividades da Santa Casa da Misericórdia, que justificaram as ações realizadas, consistiram na estimulação dos idosos através de atividades socialmente úteis, levando à satisfação de outras necessidades além das que permitem manter a vida biológica, superar sentimentos de frustração e de vazio e, melhorar o relacionamento dos idosos entre si e deles com os demais colaboradores que compõe a instituição. Almejamos ainda, prevenir e retardar as incapacidades por forma a melhorar as condições de vida dos utentes, melhorar a divulgação externa do quotidiano institucional e o envolvimento com a comunidade em geral.

24

A distribuição das atividades orientou-se em torno de cinco eixos principais de atuação:

Atelier Mexa-se	- Atividade Física Gerontológica
	- Caminhadas
Atelier Desafio	- Jogos
Atelier Entretenimento	- Atividade Musical
	- Hora do Conto
Mãos à obra	- Trabalhos Manuais
Estimulação Cognitiva	- Jogos, exercícios de memória
Sessão Reflexão	- Que dia é hoje?

Quadro 4: Atividades de Animação

Sempre com a finalidade de obterem resultados mais proveitosos e benéficos para todos, foram realizadas:



Videochamadas às quartas-feiras, que decorreram normalmente. Puderam ajudar os nossos utentes a manter o contato com a família e amigos, de maneira segura. A felicidade era evidente e, acreditamos poder desta forma, ajudar a reduzir sensações de solidão e isolamento social.

O Calendário Mensal de Aniversariantes continuou a ser realizado para lhes cantarmos os parabéns e comer do seu bolo, o que lhes trás sempre grande satisfação!

A análise do registo presencial permite-nos avaliar as atividades diárias esplanadas na calendarização semanal, com informação sobre os participantes que delas beneficiaram e o seu nível de envolvimento.

Seguidamente, representamos graficamente as participações médias mensais ao longo do ano, de cada uma das atividades presentes na calendarização.

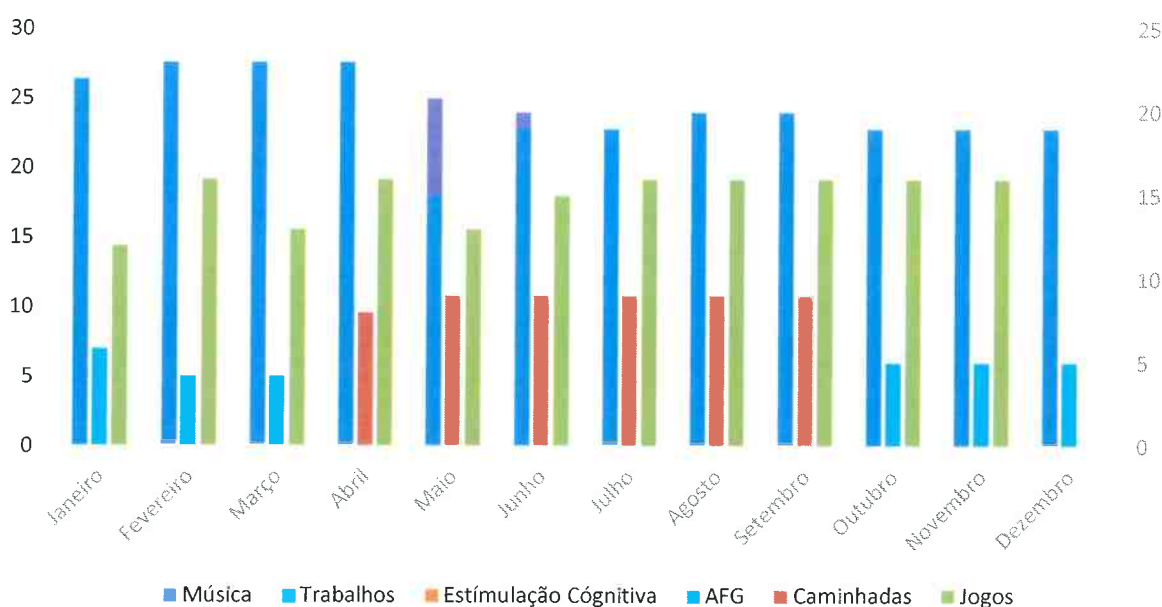


Gráfico n.º 18 – Participação Mensal

Nas atividades presentes na calendarização semanal, não se verificaram mudanças significativas na sua participação e no número de sessões realizadas em relação ao ano transato. As Caminhadas melhoraram neste sentido, resultado este, bastante positivo porque, o grau de dependência dos utentes continua a aumentar. Estes resultados indicam uma abordagem ajustada das ações implementadas.



Em relação aos Trabalhos Manuais, o facto de o local da realização dos mesmos implicar uma deslocação considerável, condiciona a participação e o tempo de trabalho efetivo. Podemos dizer que tivemos uma participação consistente por parte de utentes que revelam mais capacidades sociais e habilidades individuais. As atividades escolhidas continuaram a promover melhorias ao nível da motricidade, convívio entre os utentes e reforço da sua autoestima.

Mais uma vez, não incluímos no registo presencial, a atividade que dia é hoje? uma vez que, todos os presentes no salão, beneficiam da informação partilhada, seguida de debate de ideias sobre o tema do dia.

A Atividade Física Gerontológica (AFG) continua a ser a atividade de animação de maior relevância e como tal, não alteramos a sua forma de implementação. Pretendemos continuar a atingir os objetivos propostos para esta atividade, nomeadamente, a melhoria da capacidade física geral. O número de participação total mais elevada, confirma a importância e consciência que os utentes tem em relação a esta atividade.

As Caminhadas, realizadas de maio a setembro e, sempre que as condições meteorológicas o permitiram. Tiveram um grande aumento na sua participação, nos meses de julho, agosto e setembro. Percebeu-se que a satisfação pessoal e o relacionamento interpessoal, mais do que qualquer outro objetivo definido para esta atividade, foram plenamente conseguidos.

Os Jogos e Videojogos permitem exercitar a atividade mental e melhorar dinâmicas de grupo. Ao continuarem a ser realizados no salão da instituição, permitiu manter a boa participação. Continuaram, esses jogos, a ser na sua maioria construídos, pelos próprios utentes na atividade de Trabalhos Manuais. É sempre mais motivante a participação numa atividade, em que o próprio participa no seu desenvolvimento, do que numa imposta por alguém.

A atividade Música, além de melhorar o processo de integração social e, desenvolver os sentidos do tato e da audição, proporcionou momentos de grande alegria e boa disposição a todos os nossos utentes. A parceria com a Câmara Municipal permitiu-nos dar continuidade às visitas dos professores de Música, o que elevou a qualidade da atividade.



A atividade Hora do Conto, viu o seu número de sessões semanais reduzido por constrangimentos de tempo. Manteve a participação por sessão elevada, por se deveu ao facto de se realizarem no salão e, a participação requerer uma ação muito passiva, por parte dos utentes. Continuaram a ser promovidos maiores níveis de atenção e concentração e, o retardar dos efeitos da perda de memória, como principais objetivos. A parceria com a Camara Municipal permitiu este ano, retomarmos as visitas dos professores de Música, o que elevou a qualidade da atividade. Claro que a participação e interesse demonstrado pelos nossos utentes se refletiu na participação mais ativa e em maior número evidenciada.

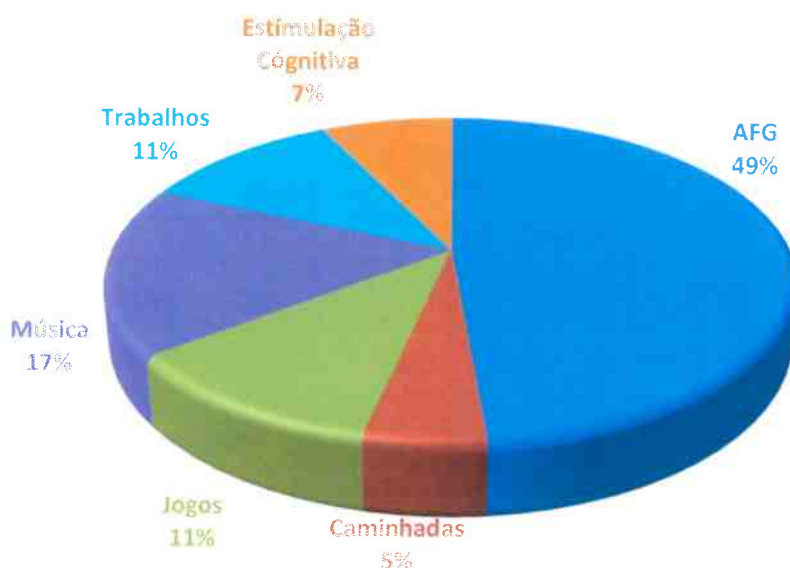


Gráfico n.º 19 – Atividades de Animação Sociocultural

Através da análise do gráfico n.º 19, podemos ter a noção da relevância das atividades entre elas, pelos totais de participações durante o ano. O maior número de sessões semanais com exercícios direcionados à promoção do equilíbrio e, uma participação média elevada da AFG teve um objetivo principal: Diminuir o risco de quedas e suas consequências nefastas em idades mais avançadas.



Handwritten signature and name: Carlos

De acordo com o Plano de Atividades e, durante o ano de 2025, assinalaram-se ainda as seguintes datas:

Iniciámos muito bem o ano: Recebemos grupos de cantares e, os mais pequenos do agrupamento escolar também nos vieram visitar. Mais uma vez, foi um convívio Intergeracional cheio de carinho que a todos encheu o coração! Assistimos aos cantares dos Reis promovidos pelo município no Centro Cultural. Rematamos este início de ano com um brunch de ano novo com os colaboradores.



Neste dia Internacional do compositor, com um trabalho manual minucioso, criamos a nossa pauta musical! Tecemos considerações sobre a história da música e pudemos escutar alguns compositores afamados!



28

Terminámos muito bem o mês de janeiro com uma visita á Feira de Caça. Assistimos ao espetáculo de falcoaria e passeamos bastante, o que nos trás sempre bastante satisfação.



No mês de fevereiro assinalámos o dia dos afetos! Pudemos partilhar as fotos e o trabalho e distribuir o “Correio dos Afetos”. Dia de muito carinho.





Santa Casa da Misericórdia de
Macedo de Cavaleiros

Relatório de Atividades 2025

Handwritten signature and date: 27 de Março

Mais um ano, mais momentos de diversão e descontração neste dia de Carnaval! Construímos as motas, fizemos chapéus e tanto mais! Música e animação foi coisa que não faltou neste dia!



No mês de março, assinalámos o Dia Internacional da Mulher com algumas considerações sobre o papel e a importância da mulher nos diferentes contextos e elaboração e distribuição de recordação florida!

Dia do Pai:
Iniciamos este dia com uma visita ao museu durante a manhã e à tarde valorizamos o papel do Pai em contexto familiar com diversas considerações. Por fim, tivemos a oportunidade de distribuir uma recordação para os "Pais", feita pelas utentes.



29

Com a chegada da Primavera, assinalamos o Dia Mundial da Arvore e da Floresta.

Foi feito um painel alusivo e expostas as andorinhas! Partilhamos experiências enquanto se realizavam os trabalhos.



Pela primeira vez, assinalámos este dia Internacional da Felicidade: A alegria e bem-estar foram bem patentes nos rostos dos nossos utentes!





Handwritten signatures and initials



A nossa Páscoa: Mais uma vez pudemos dar asas á nossa imaginação, muito trabalho e dedicação nestes cestos para a comemoração alusiva à Pascoa.



Dia da Mãe. Neste dia tão especial, pudemos demonstrar o quão únicas elas são! Várias mensagens de carinho e consideração! Recordações de encher o coração.

Maio: Mês das Aparições de N.S. Fátima! Valorizamos hábitos religiosos com a visualização das celebrações de Fátima pela televisão. Construámos "o Rosário de Fátima" com muita disponibilidade e amor! Trabalho que trouxe a todos muita satisfação.



Dia da Família: relembramos a importância da família como núcleo vital da sociedade, seus direitos e responsabilidades. Tertúlia sobre os laços familiares e suas alterações ao longo da vida.





Santa Casa da Misericórdia de
Macedo de Cavaleiros

Relatório de Atividades 2025

Como é já de tradição no final de junho, mais uma festa: Santos Populares! Recordámos tradições e, depois dos trabalhos realizados para enfeitar o espaço, pudemos fazer uma grande sardinhada, com música, danças e convívio entre todos os utentes e colaboradores!



14 de julho: Ida ao Azibo com jogos, lanche e passeio de barco até à Ilha: Que Aventura! Uma primeira experiência para quase todos, os receios transformaram-se em entusiasmo e alegria. Foi muito gratificante perceber as novas emoções e a partilha das mesmas.

31

Uma peregrinação sempre especial ao Santuário de N.S. Fátima: a devoção e comoção estavam bem patentes no olhar de todos ao chegarmos ao recinto, rezamos, convivemos e pudemos partilhar emoções neste dia que foi, acima de tudo, de paz! Obrigado.



No dia 1 de outubro assinalamos o Dia do Idoso: falámos sobre o envelhecimento e as suas vertentes de forma positiva. Promovemos o convívio e o bem-estar com o mote: cuidar de quem cuidou! Tirámos fotografias para partilhar e tivemos sessão musical.



Na época natalícia, pudemos decorar os espaços com alguns trabalhos, colocamos as árvores e o Presépio.

Desejamos a todos um Feliz e Santo Natal com um vídeo bem giro, uma sessão musical temática e uma história: “Nascimento do Menino Jesus”. Concluímos este ano com alegria e paz no coração.



O Plano Anual de 2025, foi cumprido na sua generalidade. Continuou a verificar-se um aumento no grau de dependência na maioria dos nossos utentes, ainda assim, o número de participações em cada uma das atividades conseguiu manter-se, revelando de um grau de satisfação e ajuste elevado. Começamos a sentir um aumento significativo do processo evolutivo de doenças neurodegenerativas, e por isso, reforçou-se a atividade de Estimulação Cognitiva. Desta forma, pensamos poder mais eficazmente trabalhar os problemas de memória, atenção, linguagem, cálculo e orientação espaço-temporal e assim responder a este novo desafio.

Continuamos a evoluir no que diz respeito á vida diária na instituição, tendo demonstrado menor preocupação e ansiedade, os nossos utentes puderam melhorar o seu relacionamento entre eles e com os colaboradores. Os familiares são prova disso mesmo, principalmente aquando das visitas efetuadas.



4.2 – SAD – Serviço de Apoio Domiciliário

O SAD é uma resposta social que consiste na prestação de cuidados e serviços a famílias e ou pessoas que se encontrem no seu domicílio, em situação de dependência física e/ou psíquica, que não possam assegurar, temporária ou permanente, a satisfação das suas necessidades básicas e/ou a realização das atividades.

No ano de 2025, beneficiaram dos serviços do SAD 82 pessoas, 47 homens e 35 mulheres o que corresponde a 57% e 43% respetivamente, como podemos analisar no gráfico n. °20.

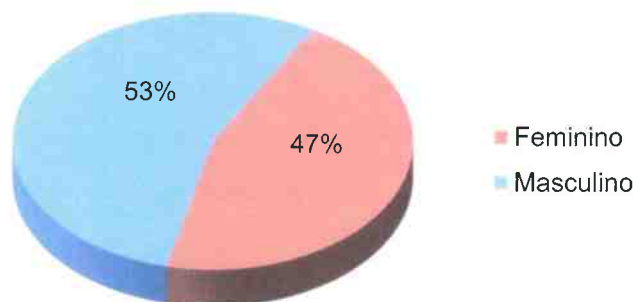


Gráfico n. ° 20 – Caracterização da Resposta Social do SAD, segundo o sexo

Na distribuição de utentes por idade e sexo podemos analisar através do gráfico n.º 21 que o maior número de utentes se situa nos escalões etários entre os 80 - 84 anos e 85 – 89 anos, de ambos os sexos, salientando a prevalência é do sexo masculino na maioria dos escalões etários.

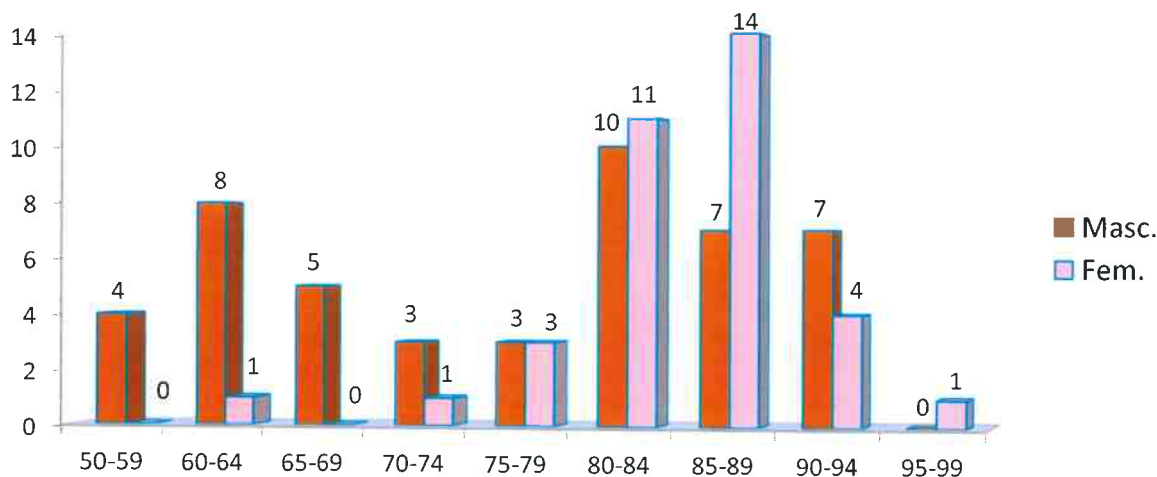


Gráfico n. ° 21 – Caracterização da Resposta Social do SAD, segundo o sexo e escalão etário



Para uma melhor caracterização dos utentes de SAD podemos analisar a área geográfica onde estão inseridos e a área de intervenção da SCMMC no âmbito do SAD que inclui zonas rurais e urbana do Concelho de Macedo de Cavaleiros. Podemos analisar através do gráfico n.º 22 a área de intervenção do SAD se estende pelas seguintes localidades sendo o maior número de utentes que beneficiaram da prestação de serviços SAD, em 31 de dezembro de 2025, residiam em meio urbano.

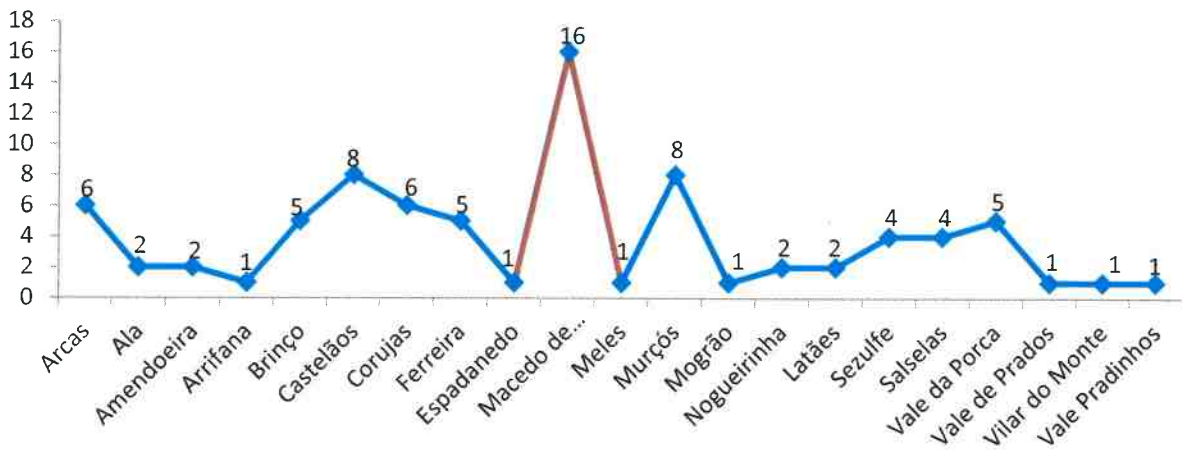


Gráfico n.º 22 – Caracterização da Resposta Social do SAD, segundo a localidade de proveniência

No gráfico n.º 23 analisamos a distribuição de utentes por serviço prestado em 31 de dezembro de 2025, verificando-se que o fornecimento e apoio nas refeições e os serviços de Animação e Sociabilização continua a ser a escolha da maioria dos utentes, seguindo-se o tratamento de roupa e a higiene habitacional.

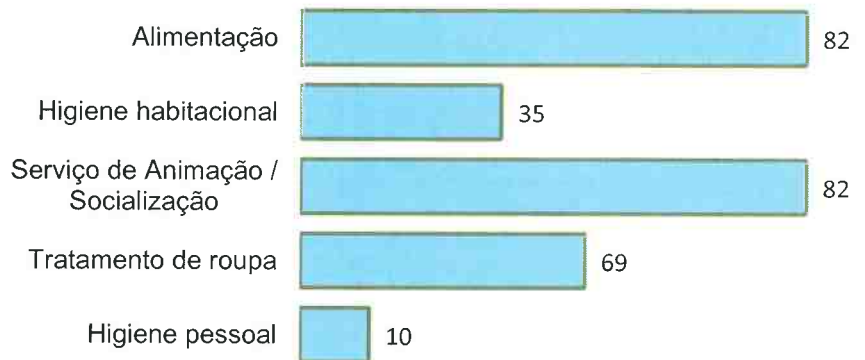


Gráfico n.º 23 – Caracterização da Resposta Social do SAD, segundo os serviços prestados



Santa Casa da Misericórdia de
Macedo de Cavaleiros

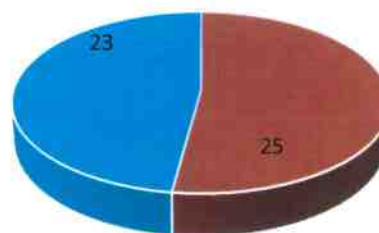
[Handwritten signature]
Relatório de Atividades 2025
[Handwritten signature]

No que respeita à dinâmica das entradas e saídas relativamente ao ano de 2025 e com base na representação gráfica n.º 24, foram admitidos 25 utentes na resposta, seguido de 23 utentes com saída efetiva.

Como referido no gráfico n.º 24, foram arquivados 23 contratos de prestação de serviços (saídas). Podemos analisar que o maior número de saídas deu-se por mudança de resposta social, o segundo motivo mais alegado para desistência foi a mudança de residência.

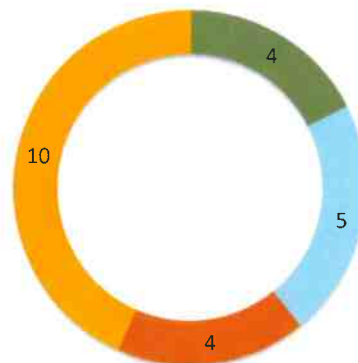
Relativamente ao tempo de permanência na resposta social de SAD (gráfico n.º 26) destacam-se 33 utentes que beneficiaram dos serviços entre 1 e 3 anos, seguido de 21 utentes com menos de 1 ano e 14 utentes no intervalo entre 4 e 5 anos. Salienta-se ainda, que 6 utentes estão enquadrados na resposta, num período superior a 10 anos.

Gráfico n.º 24 – Caraterização da Resposta Social do SAD, segundo admissões e saídas



■ N.º Total de Utentes Admitidos
■ N.º Total de Utentes Saídos

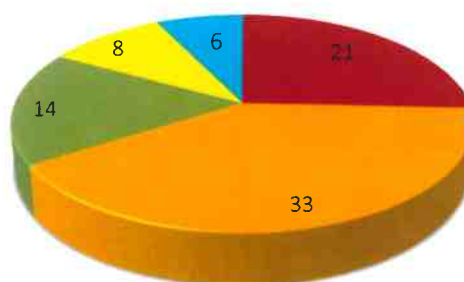
Gráfico n.º 25 – Caraterização da Resposta Social do SAD, segundo motivo de saída



■ Saída por iniciativa do utente ■ Mudança de Residencia
■ Obito ■ Mudança de resposta social

35

Gráfico n.º 26 – Caraterização da Resposta Social do SAD, segundo o tempo de permanência

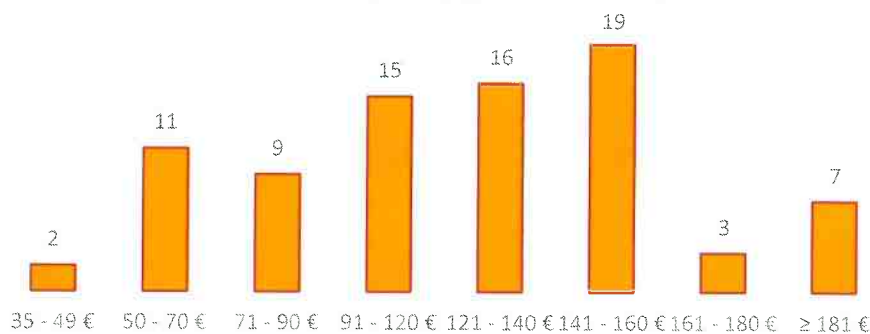


■ ≤ 1 ano ■ 1 - 3 anos ■ 4 - 5 anos ■ 6 - 9 anos ■ ≥ 10



Conforme análise do gráfico nº 27 o intervalo situado entre 141€ e 160€ euros predomina com um total de 19 utentes, seguido do intervalo

Gráfico n.º 27 – Caracterização da Resposta Social do SAD, segundo a comparticipação familiar mensal



entre os 121€ e 140€ euros. Deste modo, o cálculo do valor médio da comparticipação familiar mensal é de 121,22€. De realçar que 27% dos utentes (22) tem uma mensalidade $\leq 90,00€$.

Detalhadamente através da análise do quadro n.º 5, na rota 1, podemos constatar que o tempo percorrido diariamente é de 1h30, fazendo aproximadamente 42 km ida e volta. No que diz respeito à rota 2, verifica-se que o tempo percorrido diariamente é de 2h00, fazendo aproximadamente 51 km ida e volta. Ainda relativamente à rota 3 verifica-se diariamente que se percorre 68 Km ida e volta, durante aproximadamente 2h30.

Salienta-se que, a rota das Higiènes, verifica-se que o n.º de Km's são feitos de segunda a sexta feira, sendo distribuídos em diferentes rotas, aproximadamente 163 km/ semana.

36

ROTAS	Km / Dia	Km / Mês
R1	42	1.260
R2	51	1.530
R3	68	2040
HIGIENES	33	693
TOTAL	194	5.523

Quadro 5 – Caracterização das Rotas do SAD segundo os Km's percorridos



Nas admissões realizadas em 2025, a motivação mais referida pelos utentes ou familiares para ingressar no SAD foi a necessidade de ter uma alimentação regular e equilibrada, em escala mais reduzida houve utentes admitidos que manifestavam um grau de dependência elevado e outros que estavam isolados e não tinham qualquer tipo de apoio na execução das AVD.




Gráfico n.º 28 – Motivos de ingresso no SAD





4.3 – Centro de Dia

O Centro de Dia é uma resposta social que iniciou atividade na Santa Casa da Misericórdia de Macedo de Cavaleiros, a 1 de janeiro de 2008. Esta valência tem como objetivo a valorização pessoal, partilha de conhecimentos e experiências pessoais, proporcionando no período diurno a resolução de necessidades básicas pessoais, terapêuticas e sócio - culturais às pessoas afetadas por diferentes graus de dependência, contribuindo para a manutenção da pessoa no seu meio familiar.

O Centro Dia tem neste momento protocolado 10 vagas com a Segurança Social, e uma capacidade máxima para 35 utentes. Desenvolve atividades no horário das 8H às 20H, de segunda-feira a domingo, de acordo com a necessidade dos utentes e famílias.

O Utente pode usufruir de atividades de estimulação cognitiva, de animação e de motricidade; refeições, nomeadamente pequeno almoço, almoço, lanche e jantar; transporte (domicílio – instituição); articulação com os serviços locais de saúde; apoio nas deslocações ao exterior; aquisição de produtos de apoio à funcionalidade; convívio, passeios e visitas guiadas; prioridade na admissão em ERPI.

Atividades de Animação têm como finalidade criar um conjunto de atividades que vá de encontro às necessidades, interesses e capacidades dos idosos, proporcionando-lhes ocupação dos tempos livres de uma forma lúdica e dinâmica através de momentos de convívio/confraternização e alegria.

Os utentes dispõem de classes de movimento, orientadas pela fisioterapeuta da instituição, que tem como principal objetivo manter ou melhorar as capacidades físicas e intelectuais dos idosos, prevenindo possíveis atrofias e lesões, como também reabilita alguma lesão já existente. Os praticantes devem sentir-se bem e ter uma sensação agradável no final da classe, de modo a trazer-lhes um bem-estar físico e mental. Esta valência tem também ao dispor - ações de sensibilização/ informação, de modo a proporcionar um envelhecimento saudável, como também uma fonte de



informação para os utentes sobre as alterações que podem surgir com o envelhecimento, tanto a nível físico, psicológico, social e sobre o modo como devem enfrentá-las. Permite ainda que os idosos tenham momentos próprios onde as suas dúvidas em matéria de saúde sejam dissipadas.

Ainda que como menos regularidade proporciona aos utentes passeios/visitas organizados pelos parceiros (município, Universidade Sénior) proporcionando momentos de distração e lazer entre eles. Celebra-se os dados de dias especiais, como o dia da mulher, o carnaval, os santos populares, entre outros. Uma vez que esta proposta seja promotora de momentos de bem-estar.

Deste modo o relatório que se segue, tem como objetivo apresentar dados referentes ao ano de 2025 desta Resposta Social.

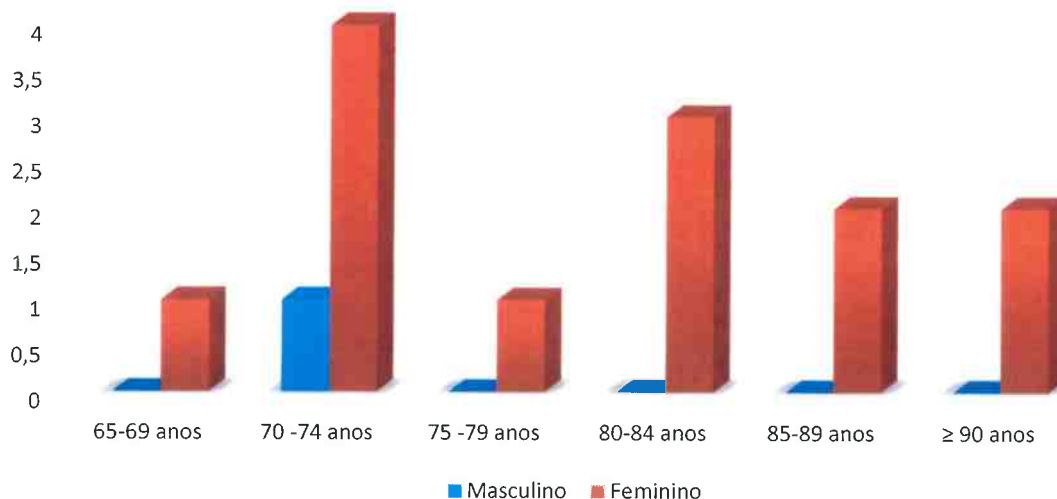


Gráfico n.º 29 – Caracterização da Resposta Social de Centro de Dia, segundo o sexo e escalão etário

A resposta Social Centro Dia, no ano de 2025, tal como no ano anterior foi frequentada na maioria por utentes do género feminino, sendo a faixa etária com maior prevalência entre os 70 e 74 anos.

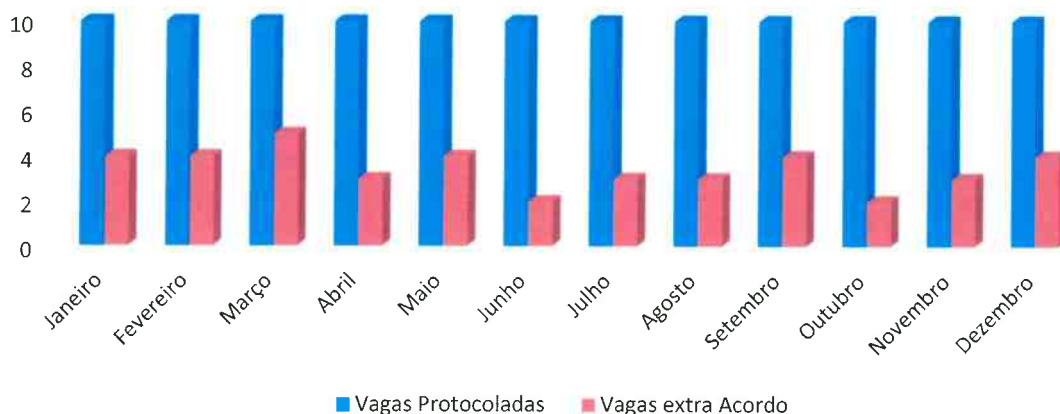


Gráfico n.º 30 – Caracterização da Resposta Social de Centro de Dia, segundo a ocupação

No gráfico n.º 30, podemos auferir que os números de vagas protocoladas pela segurança social (10 vagas) estiveram sempre ocupados. Já as vagas em extra acordo tiveram uma maior expressão no último trimestre do ano 2025, sendo o mês de março aquela que revela uma maior procura.



Gráfico n.º 31 – Caracterização da Resposta Social de Centro de Dia, segundo o n.º de entradas/ saídas



[Handwritten signature]
[Handwritten initials]
[Handwritten date]

No gráfico n.º 31, podemos aferir que frequentaram a resposta num total 26 utentes no ano 2025, foram registadas 12 saídas, motivadas por óbitos e pela alteração da condição de saúde dos utentes e como consequência a perda de autonomia, tendo sido institucionalizados em ERPI, tanto na Santa Casa como em lares privados do concelho.

Os atendimentos na Resposta Social Centro Dia são realizados na sua maioria de forma presencial na instituição, através dos filhos dos candidatos, sendo poucos os que procuram a resposta via telefone ou por correio eletrónico.



Gráfico n.º 32 – Caracterização da dinâmica Resposta Social de Centro de Dia

Os atendimentos na Resposta Social Centro Dia são realizados na sua maioria de forma presencial na instituição, através dos filhos dos candidatos, sendo poucos os que procuram a resposta via telefone ou por correio eletrónico.

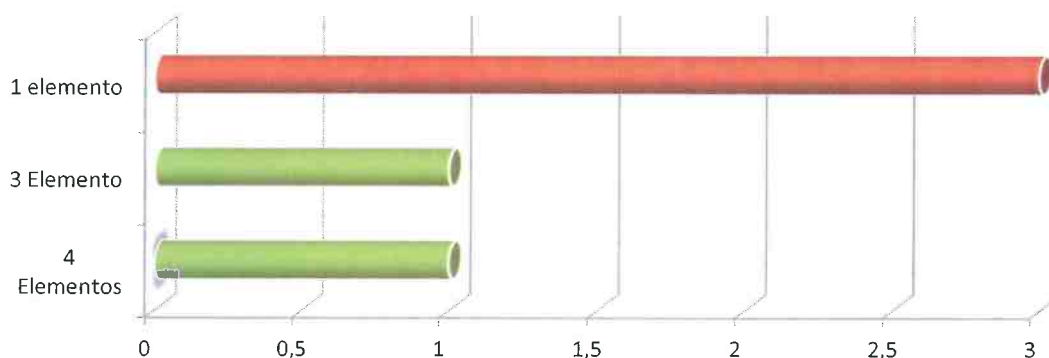
Ao longo do ano 2025 foram realizadas 22 fichas de inscrição, seguidas de doze admissões e consequentemente 12 visitas domiciliárias.



[Handwritten signature]
Carla

4.4 – Programa de Emergência Alimentar – Cantina Social

A Cantina Social insere-se na Rede Solidária das Cantinas Sociais e constitui-se como uma resposta de intervenção no âmbito do Programa de Emergência Social, que tem como objetivo colmatar as necessidades alimentares dos indivíduos e famílias em situação de vulnerabilidade socioeconómica, através da disponibilização de refeições 22 refeições protocoladas.



42

Gráfico n.º 33 – Caracterização do n.º de elementos dos Agregados da Cantina Social

De acordo com o gráfico n.º 33, podemos verificar que beneficiam da Cantina Social: três agregados unipessoais; e um agregado com três elementos e um agregado com quatro elementos.

O agregado composto por 3 elementos tem um menor a cargo, e ou outro agregado com 4 elementos tem os dois filhos com guarda partilhada, passando apenas os fins de semana e as férias na residência da família, e três beneficiários isolados. Importa ainda referir que ao longo do ano 2025 foram disponibilizadas 7086 refeições protocoladas.



O Gráfico n.º 34 apresenta a distribuição mensal das refeições disponibilizadas tanto as protocoladas como as não protocoladas, ao longo dos meses do ano 2025.

Neste sentido, foram disponibilizadas 7086 refeições protocoladas.

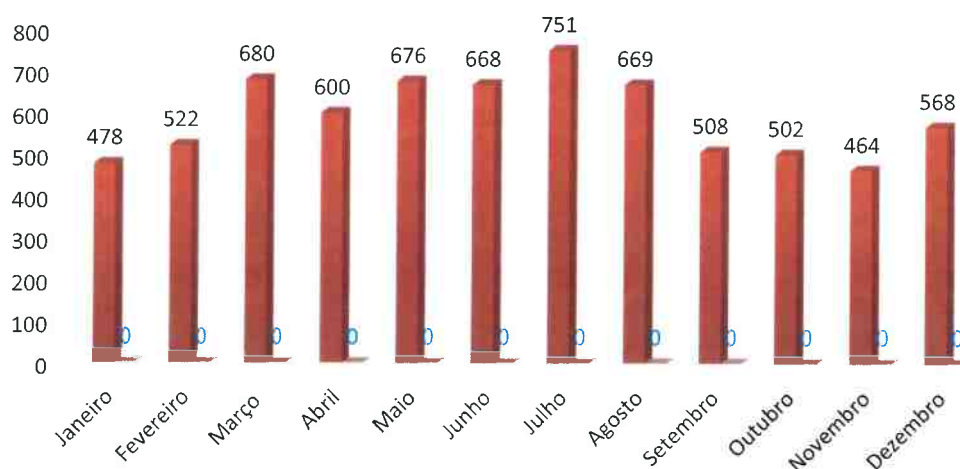


Gráfico n.º 34 – Distribuição Mensal das refeições protocoladas do ano 2025

4.5 – Privação Material

O Programa PESSOAS 2030, financiado pelo FSE+, é o principal instrumento de apoio em Portugal ao combate à pobreza e à exclusão social, tendo vindo substituir o Programa Operacional de Apoio às Pessoas Mais Carenciadas – POAPMC, tendo como objetivo específico a atenuação das formas mais graves de pobreza, através da prestação de assistência não financeira às Pessoas Mais Carenciadas através da atribuição direta de géneros alimentícios.

A Santa Casa da Misericórdia de Macedo de Cavaleiros é a Entidade Coordenadora e Entidade Mediadora da Operação PESSOAS – FSE+-005277, Combate à Privação Material – Distribuição direta/ indireta, em parceria com a Santa Casa da Misericórdia de Mirandela, enquanto Entidade Mediadora.



Santa Casa da Misericórdia de
Macedo de Cavaleiros

Relatório de Atividades 2025
Carly


De referir que a Medida Combate à Privação Material – Distribuição direta foi desenhada nos mesmos parâmetros do anterior programa, operacionalizando a distribuição de géneros alimentares, às pessoas mais carenciadas e promoção de ações de acompanhamento aos destinatários finais.

Reforça-se a inovação com a distribuição indireta, que consta na entrega de cartões eletrónicos para aquisição de produtos em superfícies comerciais.



44

Durante o ano de 2025, a parceria entre a Santa Casa da Misericórdia de Macedo de Cavaleiros (Entidade Coordenadora e Mediadora) e a Santa Casa da Misericórdia de Mirandela (Entidade Mediadora) procedeu à distribuição de géneros alimentares às pessoas mais carenciadas e à realização de ações de acompanhamento que permitiram capacitar as famílias mais carenciadas na seleção de géneros alimentares, na prevenção do desperdício e na otimização da gestão do orçamento familiar em ambos os Territórios.



Serviços

Assegurou-se o acompanhamento social e o fornecimento de cabazes mensais de alimentos secos, refrigerados e congelados, que correspondam a 50% das necessidades energéticas e nutricionais individuais, bem como entrega de cartões eletrónicos.



Santa Casa da Misericórdia de
Macedo de Cavaleiros

Relatório de Atividades 2025
[Handwritten signature]
[Handwritten initials]
[Handwritten signature]

Nº de destinatários

N.º de Destinatários finais a abranger nos dois concelhos: 248 cada.

Destinatários São pessoas ou famílias, residentes no concelho de Macedo de Cavaleiros, em situação de carência económica, devidamente validada pelo Serviço de Atendimento e Acompanhamento Social do Município de Macedo de Cavaleiros

Na qualidade de Entidade Coordenadora a Santa Casa, recebeu mensalmente os géneros alimentares no Armazém, sendo responsável pela distribuição para as Entidades Mediadoras, emissão de Credenciais A e gestão das Guias de Remessa. Enquanto Entidade Mediadora foi responsável pela emissão das Credenciais B, a elaboração mensal de cabazes alimentares, distribuídos aos 155 destinatários finais, no ano de 2025, bem como 93 destinatários na modalidade de cartões eletrónicos.

45

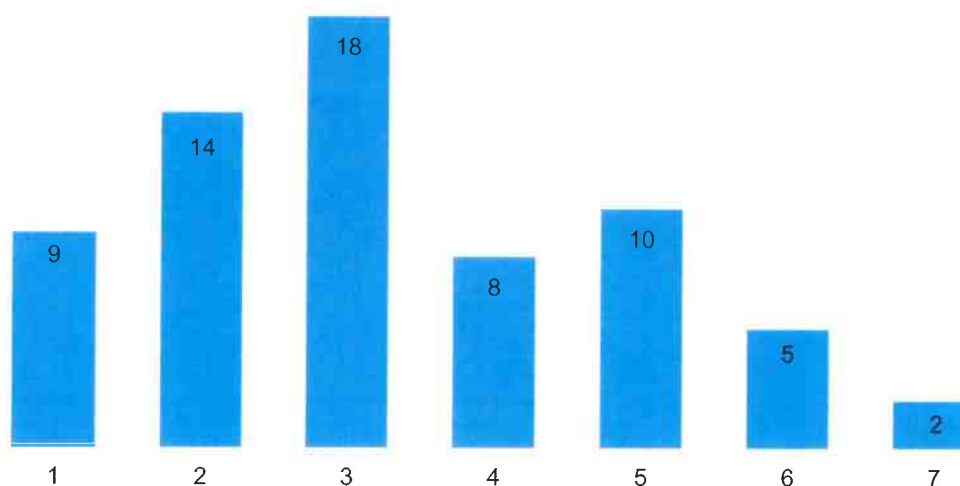
Os cabazes alimentares são compostos, por 25 produtos, respeitando os grupos da Roda dos Alimentos.

No decorrer do ano de 2025, o PRIVAÇÃO MATERIAL – Distribuição Direta/ indireta abrangeu um máximo de 248 destinatários finais, totalizando 95 agregados familiares.



Handwritten signature and date: 31/12/25

O gráfico n.º35, distribuição dos agregados familiares por números de elementos demonstra que no mês de dezembro foram acompanhadas 66 famílias, cuja dimensão varia entre 1 a 7 elementos, havendo maior incidências nos agregados familiares compostos por 2 e 3 elementos.



46

Gráfico n.º 35 – Caracterização do Programa, segundo a constituição dos agregados familiares

Com base na representação gráfica n.º 36, pode constatar-se que a 31/12/2025, a população da Privação Material, é composta por 219 destinatários, sendo maioritariamente do sexo feminino (120 destinatários), seguido de 99 destinatários do sexo masculino.



Gráfico n.º 36 – Caracterização do Programa, segundo a constituição dos agregados familiares



No gráfico n.º 37, podemos verificar que a distribuição dos destinatários finais acompanhados evidenciava predominância da população em idade adulta, com maior concentração nos escalões de idades compreendidas entre os 46 e os 66 anos de idade, seguido do escalão etário entre os 36 e 45 anos.

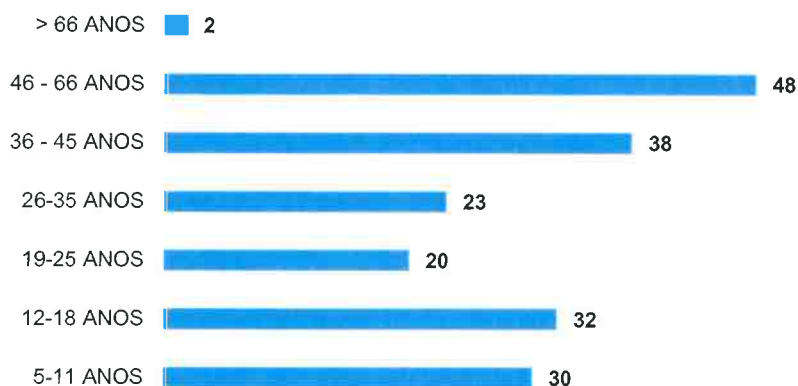


Gráfico n.º 37 – Caracterização do Programa, segundo a constituição dos agregados familiares

Ao longo do ano de 2025 realizaram-se seis ações de sensibilização / acompanhamento sobre as temáticas – Prevenção do Desperdício; Seleção e Boa Utilização dos Géneros Alimentares e Otimização da Gestão do orçamento familiar.

A garantia da segurança alimentar é um direito de todo o ser humano. O reconhecimento do direito alimentar, levou à Implementação da Operação de Combate à Privação Material e à prática destas ações.

A realização das ações de sensibilização / acompanhamento contou com a presença dos destinatários finais permitindo assim, a disseminação de boas práticas junto dos seus agregados familiares, bem como da comunidade que os envolve.





[Handwritten signatures and initials]
carlomag

4.6 – Ações de Formação Profissional

No ano de 2025, e dando cumprimento ao plano de formação interno e externo, realizaram-se as seguintes Unidades de Formação promovidas pelo Instituto Piaget, nomeadamente a ação de Técnico de Apoio Familiar e à Comunidade nível IV (em contexto real de trabalho), seguida das restantes Unidades de Formação promovidas pela ACISMC.



48

Gráfico n.º 38 – Caraterização das Unidades de Formação Externa/ N.º de formandos

Quadro 6 – Caraterização das Unidades de Formação Interna

Primeiros Socorros e Atuação em situação de Emergência

Protocolo Atuação em situação de Emergência

Proteção e Promoção de Saúde no Trabalho

Proteção e Promoção de Saúde no Trabalho

Protocolo Atuação em situação de Emergência

Protocolo Atuação em situação de Emergência

Normas e Regras de Funcionamento Interno

Normas e Regras de Funcionamento Interno

Datas	Presenças
06-02-2025	15
07-02-2025	30
07-03-2025	39
13-03-2025	8
11-06-2025	40
04-07-2025	17
16-10-2025	45
09-12-2025	26



4.7 – ERPI – Lar do Lombo

O presente documento compila as atividades desenvolvidas no decorrer ano de 2025 por todos os colaboradores e utentes da Estrutura Residencial Para Idosos da Santa Casa da Misericórdia de Macedo de Cavaleiros (SCMMC) localizada na freguesia do Lombo.

O centro de todo o trabalho continua a ser o fortalecimento dos cuidados para com os utentes, procurando constantemente o seu bem bem-estar, assim como de todos os colaboradores, promovendo com estes a sua motivação e o exercício da sua responsabilidade.

Face à conjuntura económica e social, local, nacional e global, todas as atividades planeadas e executadas consideraram a otimização e racionalização dos recursos existentes, a manutenção da qualidade dos serviços prestados, assim como também ter presente a sua melhoria contínua.

Neste sentido, e com base na representação gráfica n.º 39, poder-se-á visualizar todos os serviços disponibilizados no âmbito do acompanhamento/ tratamento aos idosos inseridos nesta Estrutura Residencial.



Gráfico n. 39 – Caraterização da Resposta Social de ERPI Lombo, segundo os serviços prestados

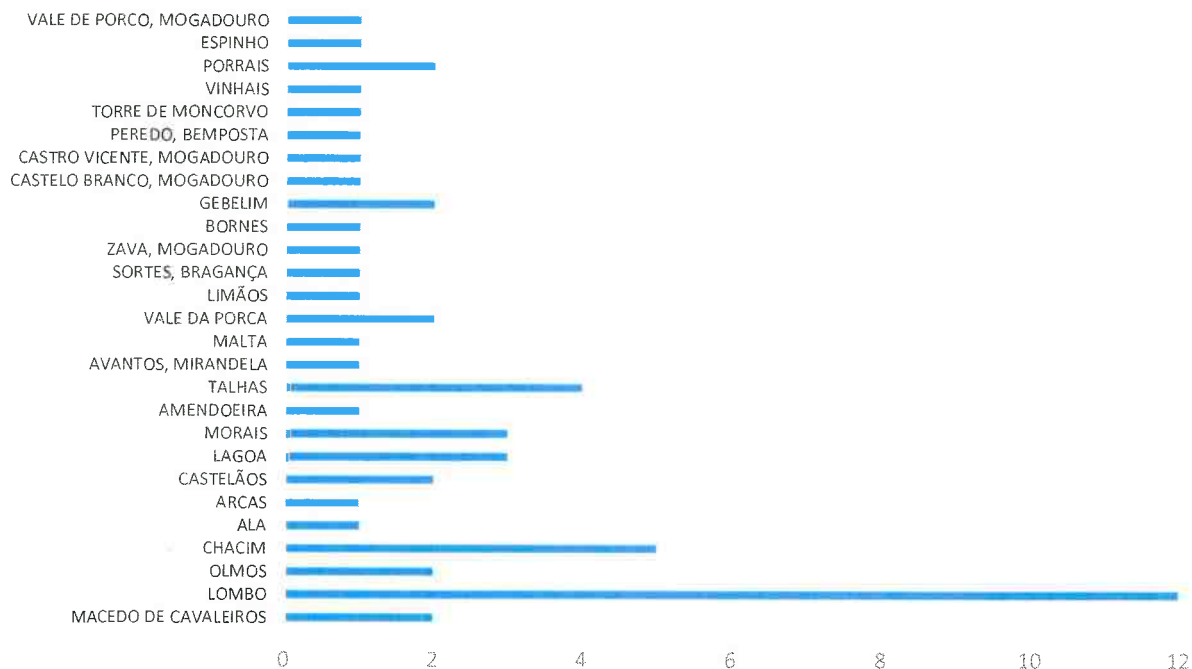


Santa Casa da Misericórdia de
Macedo de Cavaleiros

Relatório de Atividades 2025

Handwritten signatures and initials, including 'Carvalho'.

A ERPI LOMBO acolhe, á data de 31 de dezembro de 2025, 55 utentes, dos quais 44 dispõem de um Acordo de Cooperação com a Segurança Social para os utentes mais carenciados. Conforme o gráfico abaixo descrito, pode verificar-se a sua origem de proveniência.



50

Gráfico n.º 40 – Caraterização da Resposta Social da ERPI - Lombo, segundo a localidade de proveniência

No ano 2025 em termos de Cooperação e Gestão de Frequências Mensais na ERPI LOMBO, verificou-se a seguinte realidade estatística:

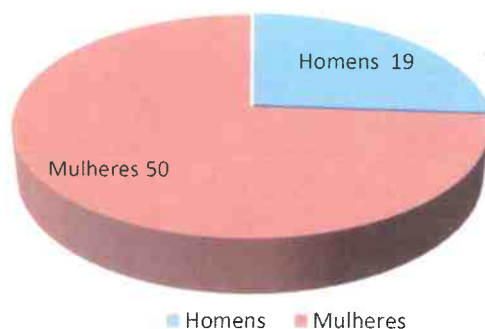



Gráfico n.º 41 – Caraterização da Resposta Social da ERPI Lombo, segundo o género e dinâmica de utentes



Santa Casa da Misericórdia de
Macedo de Cavaleiros

Relatório de Atividades 2025

Com base na representação gráfica n.º 41, pode constatar-se que durante o ano de 2025, a população do ERPI do Lar do Lombo abrangeu a totalidade de 69 utentes, sendo maioritariamente do sexo feminino (50 utentes) seguido de 19 utentes do sexo masculino. De acordo com a média de idades, verifica-se que 86,52 ano é a média da população residente (gráfico n.º 42).



51

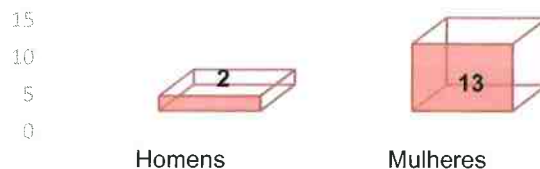
Gráfico n.º 42 – Caraterização da Resposta Social da ERPI Lombo, segundo a média de idades

Relativamente ao fluxo de entradas e saídas da ERPI do Lombo no ano de 2025, pode-se constatar através da representação gráfica n.º 43, que houve 15 admissões, dos quais 13 utentes do sexo feminino seguidos de 2 utentes do sexo masculino, registando-se ainda a saída de 15 utentes, dos quais, 13 do sexo feminino e 2 do sexo masculino.

ERPI LOMBO - Fluxo de Saídas - 2025



ERPI LOMBO - Fluxo de Entradas - 2025



Gráficos n.º 43 e 44 – Caraterização da Resposta Social da ERPI Lombo, segundo fluxo de entradas e saídas



Santa Casa da Misericórdia de
Macedo de Cavaleiros

Relatório de Atividades 2025

[Handwritten signatures and initials]

Relativamente às participações familiares do utente, verifica-se através da representação gráfica n.º 44, que a mensalidade média é de aproximadamente 779.44€. A participação mensal mais baixa é de 131,00€ seguida da mensalidade mais alta no valor de 1.200,00€.

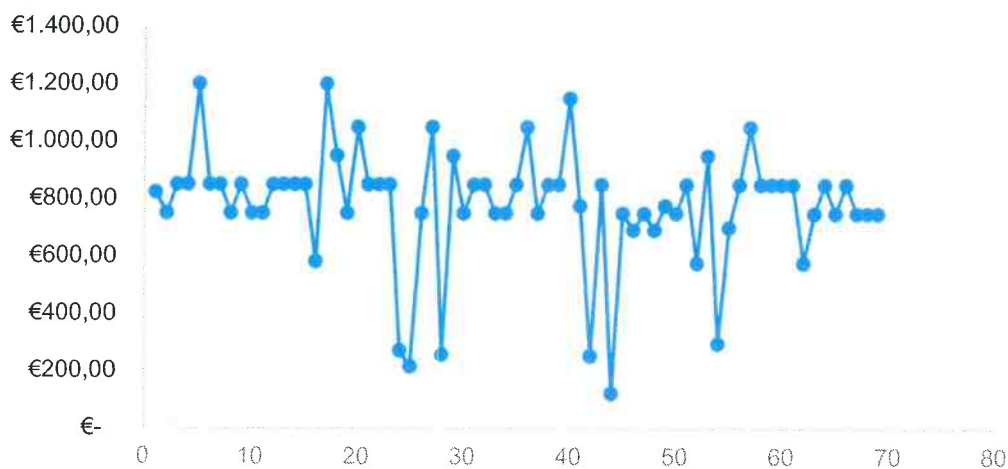


Gráfico n. 45 – Caracterização da Resposta Social da ERPI Lombo, segundo o valor de mensalidade



[Handwritten signatures and initials]
Carvalho

Cuidados de Saúde

A equipa médica/enfermagem tem um papel preponderante na vida dos residentes, pois os cuidados de saúde primários são um procedimento básico e complementar com grande relevo e de grande importância na dinâmica dos serviços diários da ERPI.

E ainda, demos relevo a outro âmbito do trabalho da enfermagem que é a formação contínua dos colaboradores ao nível das boas práticas, através de procedimentos específicos, capacitando-os para a melhoria dos cuidados prestados diariamente ao utente.

A saúde nas estruturas residenciais é uma área fulcral para os utentes, famílias e colaboradores.

A equipa esforça-se todos os dias para responder aos desafios diários que surgem e que é necessário intervir com celeridade e competência.

No decurso dos últimos dois anos o serviço de enfermagem teve também um trabalho suplementar, de adequação às exigências resultantes da crise sanitária, introduzindo, nuns casos, e reforçando, noutros, um conjunto de procedimentos de resposta às circunstâncias.

Assumi bastantes alterações com a introdução de novas práticas no nosso dia-a-dia de forma a existir uma monitorização frequente da saúde dos nossos utentes.

De realçar que a intervenção da equipa de enfermagem tem hoje uma intervenção mais alargada, com poucos recursos tem procurado corresponder às necessidades que se fazem sentir, dado que os utentes residentes e os que vão sendo admitidos apresentam um nível de dependência cada vez maior e com uma necessidade de cuidados mais específicos e rigorosos.

Referência também para a articulação habitual com a Unidade de Saúde de Macedo de Cavaleiros que tem sido reforçada, assim como, com outros serviços Hospitalares ou de intervenção na área da saúde que nos têm apoiado nesta fase especialmente complexa.



[Handwritten signatures and initials]
510
Carvalho

Práticas de Intervenção da Equipa de Enfermagem

Avaliação de glicemia capilar;

Administração de insulina conforme Esquema Terapêutico;

Monitorização de Sinais Vitais (tensão arterial, frequência cardíaca, frequência respiratória, temperatura e dor);

Medidas de avaliação e controlo de dor;

Preparação e Administração de Terapêutica;

Vacinação dos utentes e colaboradores (*Covid-19 / Gripe – vacinação por profissionais externos, advindos dos serviços públicos de saúde*);

Realização de tratamento de feridas;

Realização de Oxigenioterapia e Aerossolterapia;

Colocação/Otimização de sonda rectal, vesical e/ou mesogástrica;

Realização de proteções músculo-esqueléticas;

Realização de posicionamentos e mobilizações;

Gestão das dietas dos idosos; Avaliação da eficiência da dieta delineada;

Gestão de consumíveis de enfermagem;

Ensinos sobre mobilizações, posicionamentos e cuidados básicos geriátricos;

Prevenção de úlceras por Pressão;

Aplicação de Escalas de Avaliação (ex.: braden, Katz);

Gestão de consultas, receitas médicas e pedidos de medicação;

Orientação no acompanhamento dos idosos a consultas médicas/urgências.

Quadro 7 – Caracterização das ações médicas e de enfermagem



[Handwritten signatures and initials]

ATOS MÉDICOS

JANEIRO	43 Consultas	ABRIL	51 Consultas	JULHO	56 Consultas	OUTUBRO	39 Consultas
FEVEREIRO	26 Consultas	MAIO	29 Consultas	AGOSTO	24 Consultas	NOVEMBRO	44 Consultas
MARÇO	36 Consultas	JUNHO	47 Consultas	SETEMBRO	52 Consultas	DEZEMBRO	21 Consultas

Quadro 8 – 468 Consultas realizadas na ERPI Lombo

Neste contexto, a representação gráfica n.º 46 mostra o tipo de consultas e tratamentos realizados, bem como, a quantificação das mesmas.

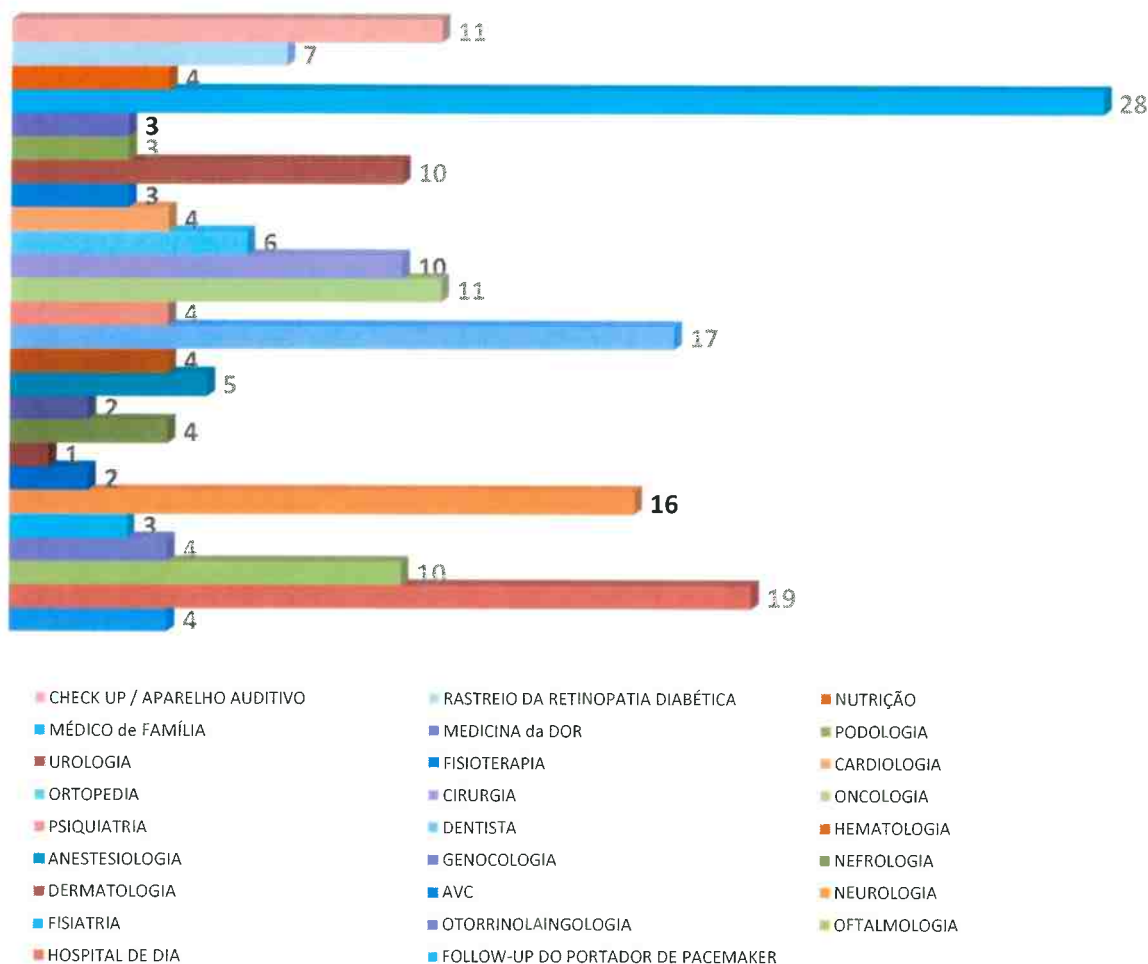


Gráfico n. 46 – Caracterização da Resposta Social da ERPI Lombo, segundo a tipologia de consultas



[Handwritten signatures and dates]
14/01/25
[Signature]
[Signature]

Como podemos constatar, existem inúmeras atividades diárias, promovidas pela equipa de enfermagem. Atividades que não são específicas para um mês em concreto, mas sim para os doze meses do ano, pois são desenvolvidas diariamente. Existem, no entanto, algumas atividades próprias de determinados meses do ano, tais como as épocas de vacinação.

Todas estas atividades foram, são e serão desenvolvidas diariamente, contribuindo assim para o bem-estar dos utentes bem como para a sua qualidade de vida, nesta instituição.

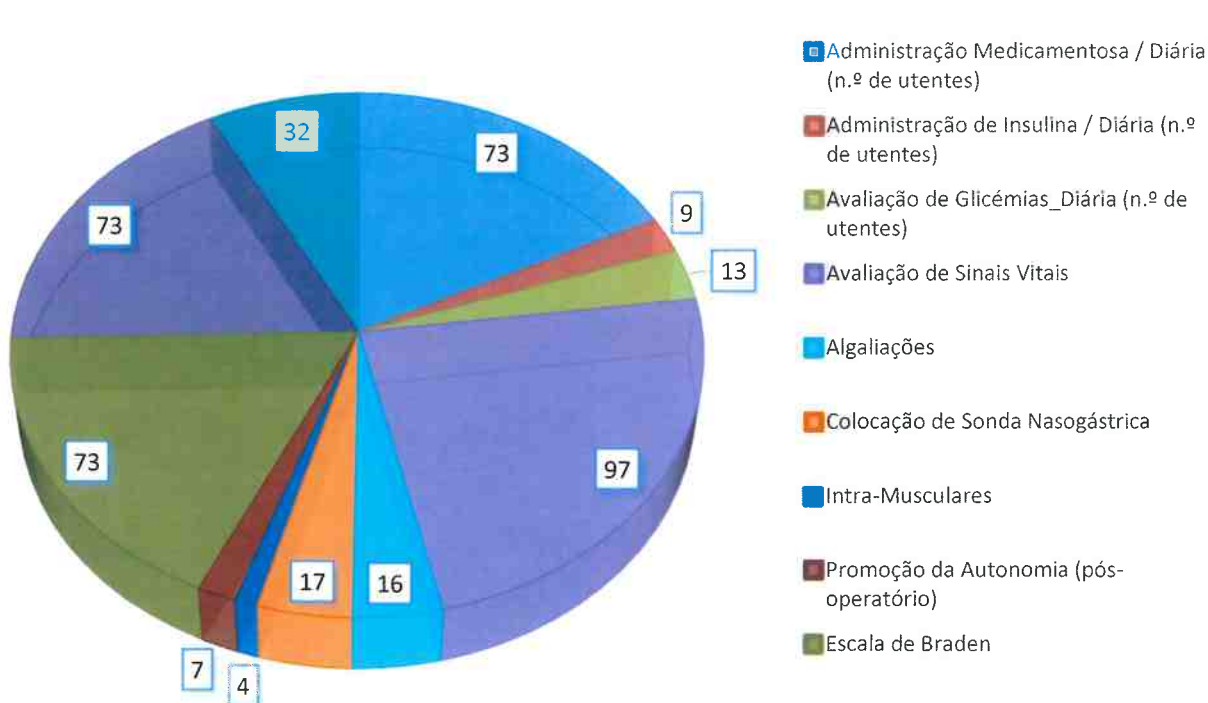


Gráfico n. 47 – Caraterização da Resposta Social da ERPI Lombo, segundo atos de enfermagem



Serviço de Apoio Domiciliário

Constando-se que o SAD, um serviço de prestação de cuidados individualizados e personalizados no domicílio, manteve ao longo destes anos, junto à ERPI do Lombo, um elevado número de pessoas idosas/famílias que procuraram e solicitaram apoio ao nível da alimentação, higiene pessoal, habitacional e acompanhamento da saúde, a SCMMC não esmoreceu e manteve-se resiliente na efetivação e concretização desta resposta social.

A 15 de outubro de 2025, foi, assim, assinado o protocolo de cooperação entre a Santa Casa da Misericórdia de Macedo de Cavaleiros e o Instituto da Segurança Social, IP., que permitiu que o SAD fosse desenvolvido no equipamento da SCMMC - ERPI do Lombo.

Entrando em vigor no dia 1 de novembro de 2025, com número de utentes abrangidos pelo acordo de cooperação de 10 utentes, o SAD da ERPI do LOMBO, em dezembro de 2025, apresentou a sua capacidade lotada, assegurando o acompanhamento e a prestação de cuidados conforme as normas e orientações legais em vigor a pessoas idosas das localidades Lombo, Chacim e Olmos.

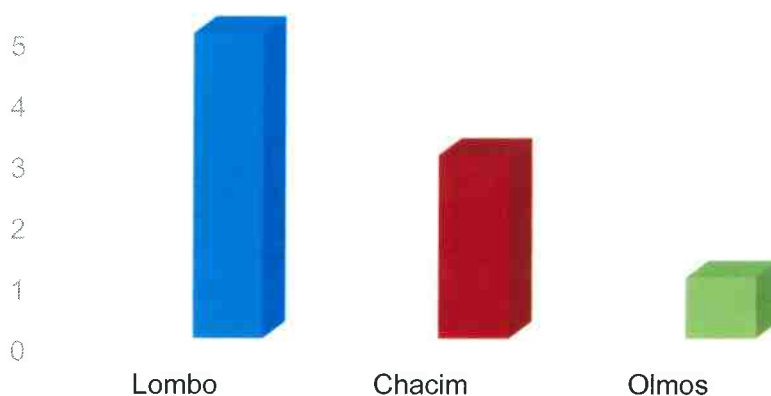
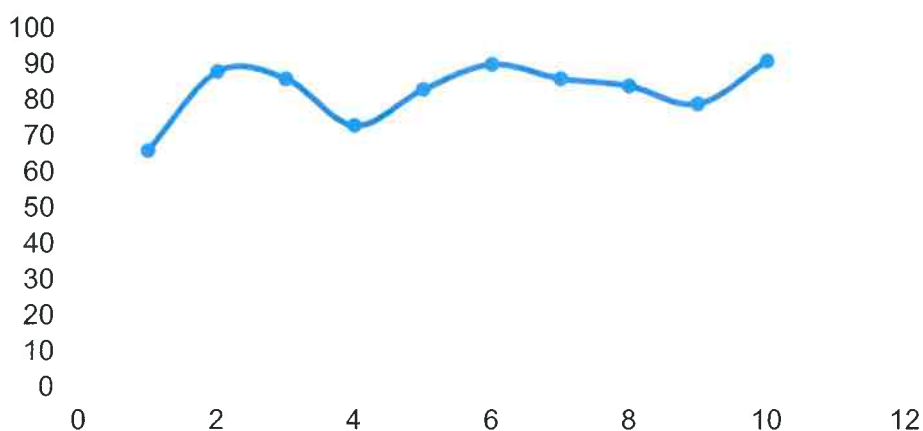


Gráfico n. 48 – Caracterização da Resposta Social do SAD Lombo, segundo a distribuição



[Handwritten signatures and initials]

Para melhor compreender a população apoiada por esta resposta social, indica-se que há uma variação de idade entre 66 e 91 anos, e que a composição por género se encontra equilibrada entre cinco homens e cinco mulheres.



58

Gráfico n. 49 – Caraterização da Resposta Social do SAD Lombo, segundo a idade

Efetuada o cálculo Per Capita para determinação das participações familiares/mensalidade pela frequência na resposta social SAD, obtém-se a média de 173,40€.

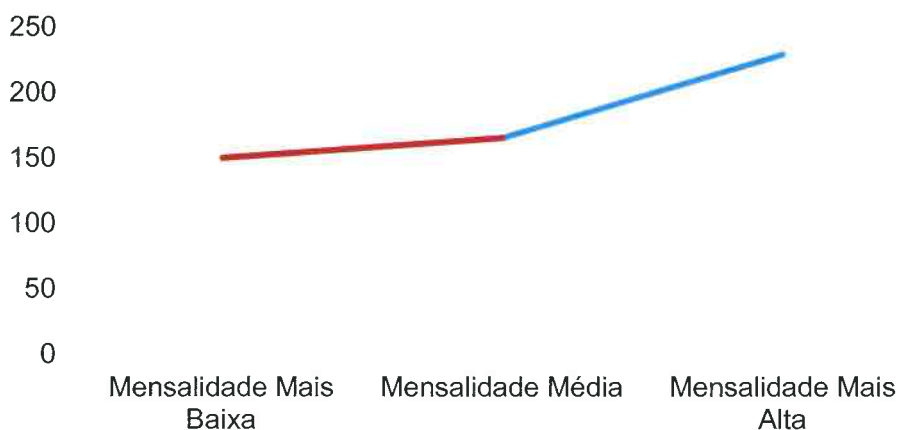


Gráfico n. 50 – Caraterização da Resposta Social do SAD Lombo, segundo a mensalidade



Animação sociocultural

Dando continuidade ao trabalho desenvolvido ao longo dos anos, procurando sempre a satisfação das necessidades dos nossos utentes, foram dinamizadas um conjunto de atividades para o público-alvo, tendo em consideração as suas limitações e dependências, para que estes fossem também organizadores e protagonistas das mesmas, sendo que o principal objetivo é a sua autonomia e bem-estar, em suma, a sua qualidade de vida.

A Animação Sociocultural em lares de idosos conheceu um desenvolvimento significativo nos últimos anos. Muito por culpa do “boom” das redes sociais, as atividades de animação constituem a face visível das IPSS. Sendo uma forma de ligação contínua entre os utentes, familiares e a instituição.

Desde o início do ano o Animador Sociocultural, planeia as atividades de forma a desenvolver o potencial do idoso e o seu processo de vida de modo que estas se adaptem às suas capacidades, necessidades e conforto, não fazendo sentido de outra forma. Assim sendo, e consoante a planificação anual, as atividades de animação foram apresentadas de duas formas.

As atividades ocupacionais regulares e atividades temáticas ou comemorativas.

As atividades ocupacionais regulares são praticadas semanalmente de forma regular, como se pode visualizar, quanto à tipologia e participação, nas representações gráficas n.º 51 e 52.

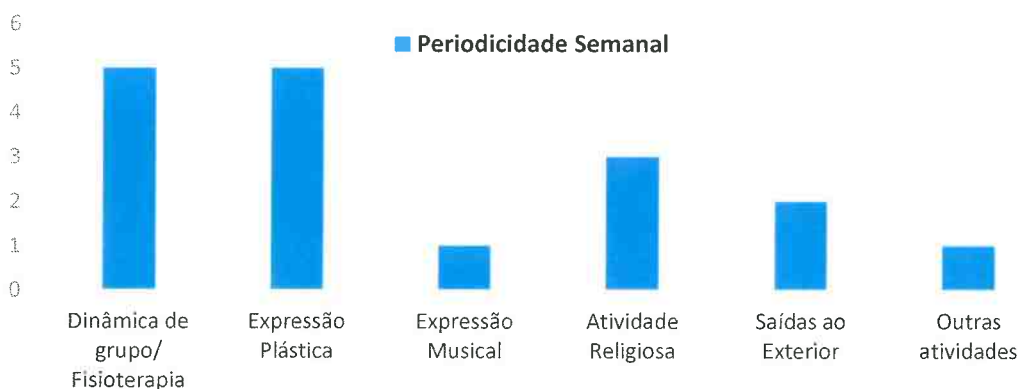


Gráfico n. 51 – Caracterização da Resposta Social da ERPI Lombo, segundo atividades de animação



Santa Casa da Misericórdia de
Macedo de Cavaleiros

Relatório de Atividades 2025



Gráfico n. 52 – Caracterização da Resposta Social da ERPI Lombo, segundo a participação

Estas foram as atividades de animação executadas semanalmente e têm como ferramenta de registo o Mapa de Participação Semanal, enviado semanalmente á direção técnica e através do recurso a fotografia e vídeo.

60

Como atividades temáticas ou comemorativas temos:

- ✓ Comemoração do dia de Reis;
- ✓ Jogos Tradicionais;
- ✓ Trabalhos Manuais (recortes/colagens/pintura);
- ✓ Música;
- ✓ Participação no Atelier de atividades proporcionado pela Junta de Freguesia do Lombo;
- ✓ Parceria com o Jardim de Infância de Chacim;
- ✓ Comemoração da festa do Divino Espírito Santo;
- ✓ Comemoração dos aniversários dos utentes e colaboradores.



Santa Casa da Misericórdia de
Macedo de Cavaleiros

Relatório de Atividades 2025

[Handwritten signature]
2025
C. V. M.

Continuamos a lutar para obter o melhor para os nossos utentes. Mas não conseguimos dar o melhor aos outros se não conseguirmos investir em nós, no nosso valor, nas nossas capacidades. É necessário aproveitar todas as oportunidades que nos dão para aprender e para melhor servir.





4.8 – UMS – Unidade Móvel de Saúde

A Unidade Móvel de Saúde, resultante da parceria entre a SCMMC e o Município de Macedo de Cavaleiros, surgiu, tendo em consideração as crescentes e justas exigências das populações em termos de quantidade e de prontidão de respostas às necessidades em matéria de saúde e apoio social, tendo por objetivo a melhoria da prestação de cuidados de saúde e apoio social à população do concelho de Macedo de Cavaleiros, otimizando recursos e aproveitando sinergias.

Assim através da Unidade Móvel de Saúde, contribui-se para:

- ✓ Diminuição das diferenças na acessibilidade aos cuidados de saúde das pessoas idosas e/ ou com dependência, que vivem isoladas;
- ✓ Promoção da prestação de cuidados de saúde e sociais em proximidade;
- ✓ Diminuição do isolamento social através do apoio psicossocial;
- ✓ Identificação de critérios de fragilidade e vulnerabilidade e atuar em conformidade.

62

A Unidade Móvel de Saúde percorre ininterruptamente todas as localidades do Concelho de Macedo de Cavaleiros prestando os seguintes serviços/ atendimentos:

	Caraterização	Avaliação	Educação para a Saúde
Serviços Prestados	Identificação e caracterização dos utentes; Habilitações Literárias; Situação face ao emprego; Tipologia familiar; Situação relativa a Médico de família; Verificação da situação do Boletim de vacinas; Verificação da toma de medicação habitual; Verificação de antecedentes clínicos.	Peso; Altura; Perímetro Abdominal; Índice de Massa Corporal; Frequência Cardíaca; SPO2 (saturação periférica de oxigénio); Tensão Arterial; Glicémia.	Organização da "caixa medicamentosa"; Breves abordagens individuais de comportamentos preventivos; Desmistificação e informação acerca da medicação.

Quadro 9 – Serviços prestados no âmbito da Unidade Móvel de Saúde



[Handwritten signatures and initials]
2026
Lombor

Visto que a maioria dos utentes referem tomar medicação habitual e sistematicamente, resultado das patologias e antecedentes clínicos que a população destas faixas etárias padece. Torna-se por isso importante trabalhar as questões relativas à desmistificação e informação acerca da medicação, tentando prevenir sobredosagens e tomas excessivas por falta de informação. Foi realizado um trabalho de orientação e auxílio na identificação e reconhecimento dos fármacos prescritos: mesmos princípios ativos com embalagens e/ou laboratórios diferentes.

A Unidade Móvel de Saúde, no ano de 2025, realizou 7 voltas pelo Concelho, resultando num total de 3252 atendimentos, abrangendo assim 3509 utentes.

A marcação do horário da Unidade Móvel foi efetuada pela Santa Casa da Misericórdia de Macedo de Cavaleiros, sendo divulgada através dos contactos com os Presidentes de Junta, párocos das localidades e respetivas Comissões Fabriqueiras

4.9 – Quintas Agrícolas e Adega Vitivinícola

Na exploração agrícola da Santa Casa com uma área de 73.45 ha, deu-se continuidade aos trabalhos agrícolas implementados nos últimos anos.

A produção de azeitona foi de 29 715.90 kg, que depois de transformada rendeu um volume de 5 951.36 litros de azeite.

A produção vínica, foi de 28 395 kg de uvas, sendo 8 865 kg de uvas brancas e 19 530kg de uvas tintas.

Transformadas as uvas, na Adega Quinta do Lombo, obtiveram-se:

- 3 700 Litros de Vinho Tinto apto DOP Trás-os-Montes
- 4 050 Litros de Vinho Branco Mesa
- 9 300 Litros de Vinho Tinto Mesa

Conforme Declaração de Colheita e Produção n. ° 2025000020288.



No decorrer do presente ano tivemos uma procura significativa dos Vinhos e Azeite, tendo as vendas atingido os 47.219,54€. É preocupação da Instituição o respeito e o cumprimento das Boas Práticas Agrícolas, cumprindo-se assim, todos os requisitos, de forma a termos uma agricultura sustentável e com qualidade. Há vantagens inequívocas na produção hortícola, pela garantia de alimentos de qualidade que são servidos diariamente aos nossos utentes.

Quadro 10 – Relação da Produção Agrícola no ano de 2025

Produto	Macedo (Kg)	Lombo (Kg)	Total (Kg)
Abóbora	1284.5	2010	3294.5
Alface	542		542
Brócolo	243	10	253
Corgete	7888	838	1626
Couve	472	174	646
Couve-flor	425	16	441
C. Lombarda	60	0	60
Ervilhas	0	6	6
Espigos	62	12	74
Fava	0	35	35
Feijão-verde	250	0	250
Grelos	131	470	601
Kiwi	0	20	20
Laranja	92	150	242
Limão	60	6	66
Marmelo	184	150	334
Melancia	0	163	163
Nabiças	314	36	350
Pepino	153	183	336
Pêras	108	0	108
Rábanos	75	22	97
Repolho	598	35	633
Salsa	9	0	9
Tomate	661	434	1095
Uvas	225	540	765



4.10 – Lavandaria

A Lavandaria assume um papel fundamental no apoio ao funcionamento da ERPI Macedo, SAD e Centro de Dia, assegurando não só o tratamento rigoroso da roupa, mas também a sua distribuição eficiente pelos diversos setores, sempre em condições exemplares de higiene e conservação. Este serviço revela-se indispensável para a qualidade global dos cuidados prestados, tal como evidenciado na representação gráfica nº 53. No que respeita ao serviço externo, constata-se que a sua expressão é reduzida, apresentando um impacto pouco significativo no conjunto da atividade.

65



Gráfico n. 53 – Análise transversal dos valores por Resposta Social e Serviço Externo



[Handwritten signatures and initials]

4.11 – Tomada de Posse dos Órgãos Sociais da Irmandade – Quadriénio 2023-2026

Mesa da Assembleia Geral

- **Presidente** - José Maria Peixoto Coutinho
- **1.º Secretário** - António dos Santos Pires Afonso
- **2.º Secretário** - Orlando Brás Alves
- **Suplente** - Ana Rita Simão Rodrigues
- **Suplente** - Rui Alexandre Afonso Lopes

Mesa Administrativa

- **Provedor** - António José Rodrigues Vaz
- **Vice-Provedor** - Francisco José Correia
- **Secretário** - José Luís Gonçalves
- **Tesoureiro/a** - Silvia Cristina Raposo Montês
Ferreira Garcia
- **Vogal** - Carlos Alberto Cabanas Justo
- **Suplente** - António Amadeu Canelha
- **Suplente** - Amâncio dos Santos Rocha

Conselho Fiscal

- **Presidente** - António Albino Choupina Pires
- **Vogal** - António Nuno Batista Mendes Morais
- **Vogal** - Claudina de Jesus Fernandes
- **Suplente** - Maria João Choupina Borges
- **Suplente** - Alcino Manuel Veiga



[Handwritten signatures and initials]

4.12 – Candidaturas a Programas Nacionais

No âmbito da realização de candidatura a Programas de Apoio Nacional e Comunitário, a Santa Casa da Misericórdia de Macedo de Cavaleiros, implementou as seguintes candidaturas aprovadas para o ano de 2025:

✓ Mobilidade Verde Social – Aquisição de Viaturas Elétricas

Realização de uma candidatura no âmbito da Componente 03 – Respostas Sociais, no seu investimento RE-C03.I01 – N.º 12/C03-i01/2025, do Programa de Recuperação e Resiliência (PRR), surge o Programa: Mobilidade Verde Social, para apoio à aquisição de viaturas 100% elétricas, sendo o valor solicitado de **25.000,00 €**, acrescido de IVA à taxa legal em vigor.

Esta candidatura encontra-se em fase de conclusão.

✓ Prémio Fidelidade Comunidade 2025

Realização de uma candidatura com o propósito da Renovação de espaço de 66.30 m², com mobiliário adaptado, canteiros de diferentes alturas com acabamentos em aço cortem, de forma a dar continuidade ao espaço exterior, com valor total de 67.660,00€

Programa de incentivo da Fundação Caixa de Crédito Agrícola 2025

Realização de uma candidatura com vista à renovação do espaço exterior adjacente à cozinha, com espaço munido de bancadas de trabalho, máquina descascadora de batatas com capacidade de 30 kg e churrasqueiras, no valor de 7.666,544€.



Santa Casa da Misericórdia de
Macedo de Cavaleiros

Relatório de Atividades 2025

✓ **Prémio Ligar – Energia para Todos 2025**

Realização de uma candidatura a qual, visa reforçar a eficiência energética, o conforto térmico e a qualidade de vida dos utentes, estando alinhados com os objetivos definidos com a Estratégia Nacional de longo prazo para o combate à pobreza energética (2023-2050). O valor da candidatura é de 25.000,00€.

✓ **Plano Estratégico da Política Agrícola Comum (PEPAC)**

Realização de uma candidatura ao setor agrícola, cuja finalidade é:

- Plantação de 7,90 ha de olival em regime regadio;
- Plantação de 6,30 ha de olival em regime de sequeiro;
- Plantação de 0,16 ha de cereja em regime regadio;
- Conversão de sequeiro para regadio de 6,77 ha de olival;
- Investimentos associados à implementação do regadio: charcas, reservatórios, furo, condutas, eletrobombas, sistemas de bombagem, filtragem, automatização, fertirrega, painéis fotovoltaicos, etc.



4.13 – Análise Económico-financeira

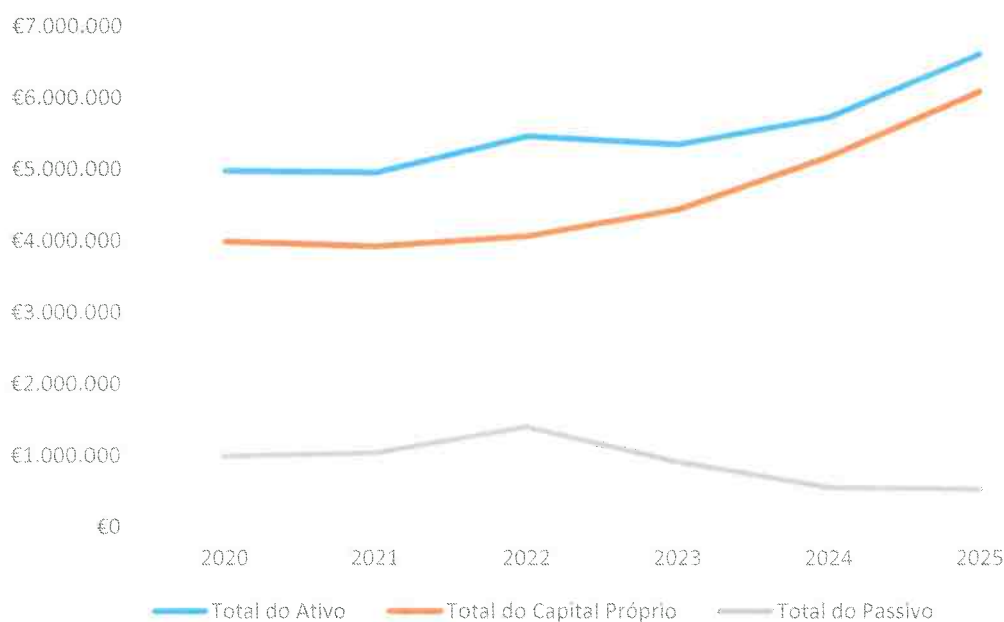


Gráfico n. 54 – Evolução da Situação Patrimonial

De acordo com o gráfico n.º 54 é possível verificar a evolução da posição financeira desta SCMMC considerando as rubricas do balanço.

Verifica-se que o Total do Ativo tem aumentado, assim como o Total de Capitais Próprios. Já o Total do Passivo que vinha a aumentar gradualmente, regista-se à data um decréscimo efetivo.

Principais Indicadores Financeiros e Liquidez

INDICADORES FINANCEIROS	30-06-2024	31-12-2025
Autonomia Financeira	90,36%	92,05%
Solvabilidade Total	937,40%	1157,94%



O quadro acima apresenta dois indicadores de equilíbrio financeiro que refletem uma melhoria no decorrer dos últimos anos em análise. Assim, o grau de autonomia financeira exprime em que medida o ativo é financiado pelos capitais próprios, o que nos indica que o ativo é financiado em de 92,05% por capitais próprios e o restante por capitais alheios.

Em relação à solvabilidade total, que serve para medir o grau de cobertura do passivo por capitais próprios, verifica-se uma melhoria neste indicador.

INDICADORES DE LIQUIDEZ	30-06-2024	31-12-2025
Liquidez Geral	2,06	3,76
Liquidez Reduzida	1,86	3,49
Liquidez Imediata	1,62	3,25

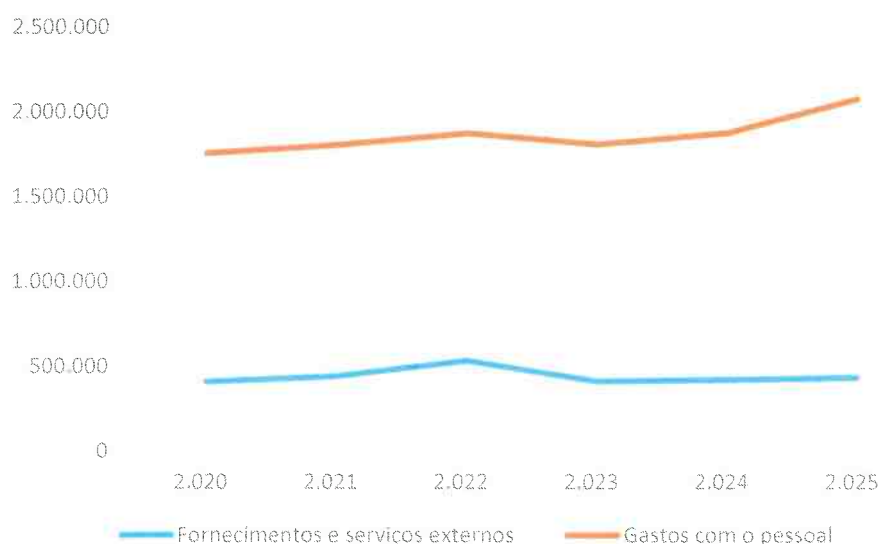
Os rácios acima identificados analisam a capacidade que a entidade apresenta para satisfazer os compromissos no curto e médio prazo. O facto de a Liquidez Geral e Reduzida apresentar valores superiores a 1 é indicativo de que a realização dos seus ativos correntes confere liquidez suficiente para liquidar as suas dívidas de funcionamento.

Em conclusão e de acordo com o comparativo, verifica-se uma evolução muito favorável da exploração, a qual se traduz na melhoria significativa dos indicadores económico-financeiros, o que por sua vez se traduz num grau de estabilidade financeira apreciável.



Evolução Da Situação Económica

Procedeu-se à verificação das principais rubricas de gastos e rendimentos.



71

Gráfico n. 55 – Evolução dos Gastos

Da análise ao gráfico n.º 55, que apresenta a evolução dos gastos com maior peso, verifica-se tendência para manter os Fornecimentos e Serviços Externos, quanto aos Gastos com pessoal verifica-se um aumento desta rúbrica com tendência mais acentuada

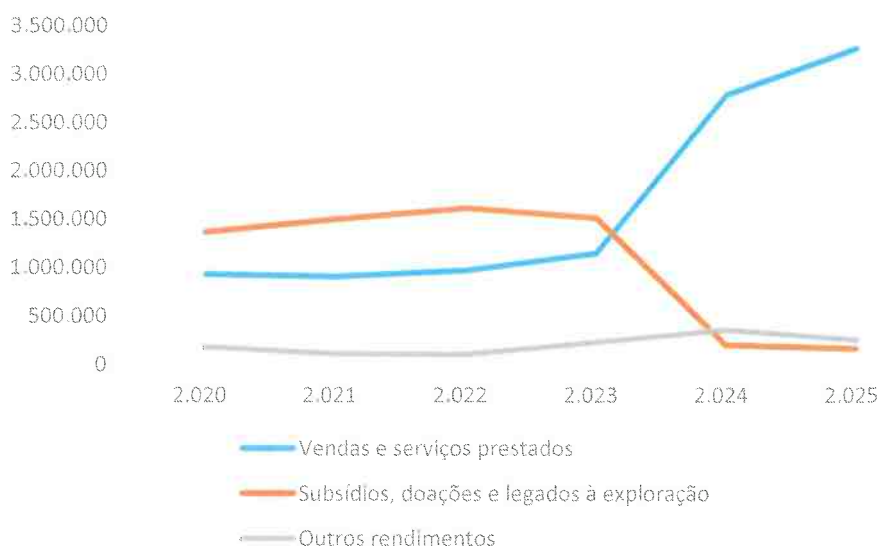


Gráfico n. 56 – Evolução dos Rendimentos



[Handwritten signatures and initials]
Calpin

Do gráfico anterior que avalia a evolução das rubricas de rendimentos com mais peso, verifica-se aumento acentuado das vendas e serviços prestados e por sua vez redução dos Subsídios à Exploração decorrente da reclassificação ao nível do normativo contabilístico dos subsídios atribuídos pela segurança social dos acordos cooperação. De salientar que houve um aumento notório nas mensalidades revistas dos utentes. Relativamente aos outros rendimentos assistiu-se à tendência de aumento ligeiro até 2024 e depois uma pequena descida para 2025.

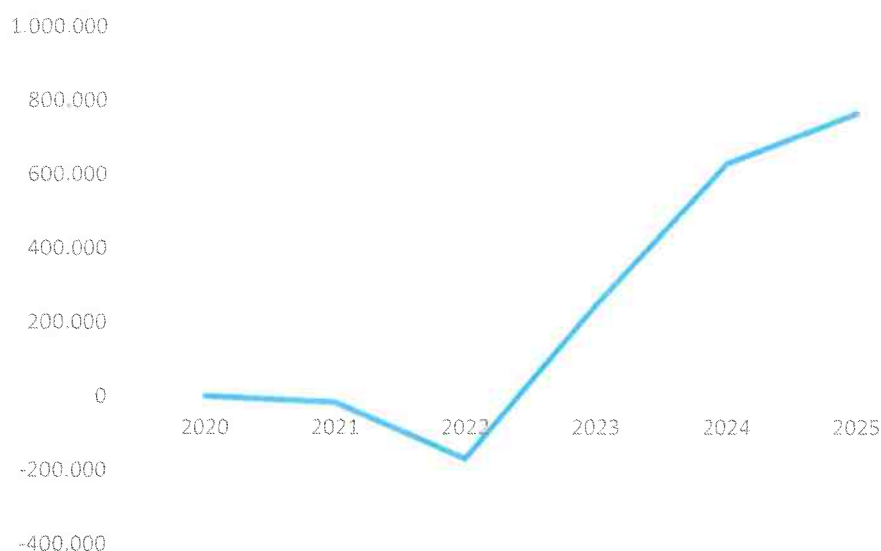


Gráfico n. 57 – Resultados Líquidos

Quanto à análise do gráfico n.º 57, no que respeita ao Resultado Líquido de cada período verifica-se um aumento exponencial, com melhorias de resultados de exploração aliados a Resultados extraordinários não repetíveis com venda de património.

Proposta de Aplicação de Resultado

A Mesa Administrativa propõe que a aplicação do Resultado Líquido do Ano 2025 seja em resultados transitados.



5 – Considerações Finais

Neste Relatório de Atividades e Contas relativo ao exercício de 2025 pretende-se evidenciar, de forma clara, que a preocupação da Mesa Administrativa com a sustentabilidade da SCM de Macedo de Cavaleiros continua a ser uma prioridade permanente. As dificuldades enfrentadas ao longo do ano reforçaram a importância da resiliência, da capacidade de adaptação e do espírito de missão que caracteriza esta Instituição. Graças ao empenho e dedicação de todos, foi possível não só assegurar a continuidade dos serviços prestados, como também melhorar a qualidade das respostas sociais disponibilizadas à comunidade.

Perspetivando o futuro, continuaremos empenhados em consolidar e fortalecer as parcerias institucionais, sempre com o objetivo de promover um atendimento cada vez mais eficaz, humanizado e próximo das necessidades da população. Mantemos igualmente o firme compromisso com os princípios da transparência, da responsabilidade e do rigor na gestão, sendo este relatório reflexo desse compromisso.

Expressamos um agradecimento institucional ao Centro Distrital da Segurança Social de Bragança, ao IEFP de Macedo de Cavaleiros – Serviço Local, à Câmara Municipal de Macedo de Cavaleiros, à União das Misericórdias Portuguesas, à Unidade Local de Saúde do Nordeste, bem como a todos os organismos e entidades que colaboraram de forma significativa com a Instituição ao longo do ano.

Concluimos o ano de 2025 convictos de que a nossa capacidade de adaptação e resiliência se reflete no impacto positivo do trabalho desenvolvido diariamente na vida daqueles que cuidamos e acompanhamos, reafirmando o compromisso de continuar a servir a comunidade com dedicação, responsabilidade e espírito solidário.

A Mesa Administrativa,

António
António
António



SANTA CASA DA MISERICÓRDIA DE MACEDO DE CAVALEIROS

DEMONSTRAÇÕES FINANCEIRAS

BALANÇO

DEMONSTRAÇÃO DOS RESULTADOS POR NATUREZAS

DEMONSTRAÇÃO DOS FLUXOS DE CAIXA

ANEXO

BALANCETE ABERTURA A DEZEMBRO

BALANCETE ABERTURA A REGULARIZAÇÕES

BALANCETE ABERTURA A ENCERRAMENTO

ANO DE 2025



Santa Casa da Misericórdia de
Macedo de Cavaleiros

Balanco
2025

Período findo em 31 de Dezembro de 2025

(euros)

RUBRICAS	NOTAS	DATAS	
		31 Dez 2025	31 Dez 2024
ATIVO			
Ativo			
Ativo não corrente			
Ativos fixos tangíveis	4	4.605.463,26	4.558.667,42
Bens do património histórico e cultural	4	6.540,26	6.540,26
Outros créditos e ativos não correntes	4	19.789,80	19.331,81
		4.631.793,32	4.584.539,49
Ativo corrente			
Inventários	5	140.856,18	109.182,01
Créditos a Receber			
Clientes e Utentes	8.1	34.612,42	45.262,00
Outros créditos a receber	8.1	73.082,51	81.358,90
Estado e outros entes públicos	8.6	10.693,10	8.189,63
Diferimentos	8.2	7.731,04	0,00
Caixa e depósitos bancários	8.1	1.705.522,66	891.039,07
		1.972.497,91	1.135.031,61
Total do Ativo		6.604.291,23	5.719.571,10
FUNDOS PATRIMONIAIS E PASSIVO			
Fundos Patrimoniais			
Fundos	8.3	56.773,48	56.773,48
Resultados transitados	8.3	2.151.609,71	1.521.984,66
Outras variações nos fundos patrimoniais	8.3	3.106.086,10	2.959.849,93
Resultado líquido do período	8.3	764.812,79	629.625,05
Total dos fundos patrimoniais		6.079.282,08	5.168.233,12
Passivo			
Passivo não corrente		0,00	0,00
Passivo corrente			
Fornecedores	8.4	23.196,10	22.203,18
Estado e outros entes públicos	8.6	45.118,76	40.987,53
Diferimentos	8.5	22.209,44	37.197,42
Outros passivos correntes	8.4	434.484,85	450.949,85
		525.009,15	551.337,98
Total do Passivo		525.009,15	551.337,98
Total dos Fundos Patrimoniais e do Passivo		6.604.291,23	5.719.571,10

Macedo de Cavaleiros, 9 de março de 2026

O Contabilista Certificado

Cátia Neto
cc. 92445

A Mesa Administrativa



Santa Casa da Misericórdia de
Macedo de Cavaleiros

Demonstração dos Resultados por Naturezas 2025

Período findo em 31 de Dezembro de 2025

(euros)

RENDIMENTOS E GASTOS	NOTAS	PERÍODOS	
		2025	2024
Vendas e serviços prestados	6.1	3.259.722,89	2.780.026,48
Subsídios, doações e legados à exploração	7	154.880,52	189.058,19
Variação nos inventários da produção	5	26.031,60	15.392,08
Trabalhos para a própria entidade	5	0,00	92.301,69
Custo das mercadorias vendidas e das matérias consumidas	5	-278.437,81	-328.837,75
Fornecimentos e serviços externos	6.2	-429.341,62	-417.491,90
Gastos com o pessoal	6.3 / 9	-2.074.744,46	-1.873.209,57
Imparidade de dívidas a receber (perdas/reversões)	8.1	597,00	0,00
Outros rendimentos e ganhos	6.5	246.708,90	351.532,03
Outros gastos e perdas	6.6	-4.549,37	-34.081,37
Resultado antes de depreciações, gastos de financiamento e impostos		900.867,65	774.689,88
Gastos/reversões de depreciação e de amortização	6.4	-152.976,11	-141.870,19
Resultado operacional (antes de gastos de financiamento e impostos)		747.891,54	632.819,69
Juros e rendimentos similares obtidos	6.7	16.921,25	2.785,55
Juros e gastos similares suportados	8.7	0,00	-5.980,19
Resultados antes de impostos		764.812,79	629.625,05
Imposto sobre o rendimento do período		0,00	0,00
Resultado líquido do período		764.812,79	629.625,05

Macedo de Cavaleiros, 9 de março de 2026

O Contabilista Certificado

Cátia Neto
cc. 92445

A Mesa Administrativa

[Handwritten signatures of the administrative board members]



Santa Casa da Misericórdia de
Macedo de Cavaleiros

Demonstração dos Fluxos Caixa
2025

Período findo em 31 de Dezembro de 2025

(euros)

RUBRICAS	NOTAS	DATAS	
		2025	2024
<u>Fluxo de Caixa das Atividades Operacionais</u>			
Recebimentos de clientes e utentes		3.286.392,91	2.857.076,14
Pagamentos a fornecedores		-725.261,91	-780.835,43
Pagamentos ao pessoal		-2.066.983,63	-1.825.733,03
Recebimentos de Subsídios		138.455,30	189.058,19
Caixa gerada pelas operações		632.602,67	439.565,87
Outros recebimentos/pagamentos		39.643,78	-14.889,11
Fluxos de Caixa das Atividades Operacionais (1)		672.246,45	424.676,76
<u>Fluxos de Caixa das Atividades de Investimento</u>			
Pagamentos respeitantes a:			
Ativos fixos tangíveis		-192.981,76	-52.137,21
Investimentos em Curso		-41.750,97	-40.193,56
		-234.732,73	-92.330,77
Recebimentos provenientes de:			
Ativos fixos tangíveis		112.565,00	163.010,00
Subsídios ao investimento		247.483,62	200.213,13
Juros e rendimentos similares		16.921,25	2.785,55
		376.969,87	366.008,68
Fluxos de Caixa das Atividades de Investimento (2)		142.237,14	273.677,91
<u>Fluxos de Caixa das Atividades de Financiamento</u>			
Recebimentos provenientes de:			
Financiamentos obtidos		0,00	0,00
		0,00	0,00
Pagamentos respeitantes a:			
Financiamentos obtidos		0,00	-239.862,64
Juros e gastos similares		0,00	-5.980,19
		0,00	-245.842,83
Fluxo de Caixa das Atividades de Financiamento (3)		0,00	-245.842,83
Varição de caixa e seus equivalentes (1+2+3)	8.1	814.483,59	452.511,84
Caixa e seus equivalentes no início de período	8.1	891.039,07	438.527,23
Caixa e seus equivalentes no fim de período	8.1	1.705.522,66	891.039,07

Macedo de Cavaleiros, 9 de março de 2026

O Contabilista Certificado

Caixa Neto
cc. 92445

A Mesa Administrativa

[Handwritten signatures and names]
A Mesa Administrativa



Santa Casa da Misericórdia de
Macedo de Cavaleiros

[Handwritten signature]
[Handwritten signature]
Anexo
2025

[Handwritten signature]
[Handwritten signature]
[Handwritten signature]
[Handwritten signature]

Anexo

31 de dezembro de 2025

1. IDENTIFICAÇÃO DA ENTIDADE

A Santa Casa da Misericórdia de Macedo de Cavaleiros, pessoa coletiva nº 500 852 278, é uma Instituição Particular de Solidariedade Social sem fins lucrativos, sendo a sua fundação em 15 de março de 1927. Tem a sede em Largo Prado dos Cavaleiros, n.º1 em Macedo de Cavaleiros.

Tem como principal atividade o apoio à terceira idade, a fim de assegurar/auxiliar aos seus cerca de 500 utentes e o cumprimento do Artigo 72.º da Constituição da República:

“1. As pessoas idosas têm direito à segurança económica e a condições de habitação e convívio familiar e comunitário que respeitem a sua autonomia pessoal e evitem e superem o isolamento ou a marginalização social.

2. A política de terceira idade engloba medidas de carácter económico, social e culturais tendentes a proporcionar às pessoas idosas oportunidades de realização pessoal, através de uma participação ativa na vida da comunidade.”

As Respostas Sociais de que a Santa Casa dispõe atualmente são as seguintes:

- Estrutura Residencial para Pessoas Idosas;
- Centro de Dia;
- Apoio Domiciliário;
- Cantina Social;
- Combate à Privação Material
- Unidade Móvel de Saúde
- Lavandaria.

As demonstrações financeiras anexas são apresentadas em euros e foram aprovadas pela Mesa Administrativa.

A Mesa Administrativa entende que estas demonstrações financeiras refletem de forma verdadeira e apropriada as operações da Instituição, bem como a sua posição e desempenho financeiro e fluxos de caixa.



Santa Casa da Misericórdia de
Macedo de Cavaleiros

[Handwritten signatures and initials]
Anexo
2025

2. REFERENCIAL CONTABILÍSTICO DE PREPARAÇÃO DAS DEMONSTRAÇÕES FINANCEIRAS

2.1. As demonstrações financeiras anexas foram preparadas no quadro das disposições em vigor em Portugal, em conformidade com o Decreto-Lei nº 36-A/2011, de 9 de março, e com as alterações introduzidas pelo Decreto-Lei nº 98/2015, de 2 de junho, e de acordo com a estrutura conceptual, normas contabilísticas e de relato financeiro e normas interpretativas aplicáveis ao exercício findo em 31 de dezembro de 2025 e às entidades do sector não lucrativo (ESNL).

2.2. No presente exercício não foram derogadas quaisquer disposições à normalização contabilística para as entidades do sector não lucrativo (ESNL).

2.3. As políticas contabilísticas e os critérios de mensuração adotados a 31-12-2025 são comparáveis com os utilizados na preparação das Demonstrações Financeiras em 31-12-2024.

3. POLÍTICAS CONTABILÍSTICAS, ALTERAÇÕES NAS ESTIMATIVAS CONTABILÍSTICAS E ERROS

3.1. Bases gerais de mensuração usadas na preparação das demonstrações financeiras

3.1.1. Ativos fixos tangíveis

Os ativos fixos tangíveis encontram-se registados ao custo de aquisição ou produção, o qual inclui o custo de compra, quaisquer custos diretamente atribuíveis às atividades necessárias para colocar os ativos na localização e condição necessárias para operarem da forma pretendida e, quando aplicável, a estimativa inicial dos custos de desmantelamento e remoção dos ativos e de restauração dos respetivos locais de instalação/operação dos mesmos que a Instituição espera incorrer, deduzido de amortizações acumuladas e perdas por imparidade acumuladas.

As depreciações são calculadas, após o momento em que o bem se encontra em condições de ser utilizado, de acordo com o método das quotas constantes, em conformidade com o período de vida útil estimado para cada grupo de bens.

As taxas de amortização utilizadas correspondem aos seguintes períodos de vida útil estimada:

Classe de Bens	Anos
Edifícios e Outras Construções	50
Equipamento básico	6
Equipamento de transporte	5
Equipamento administrativo	6
Outros ativos fixos tangíveis	4 - 40

As vidas úteis e método de depreciação dos vários bens são revistos anualmente. O efeito de alguma alteração a estas estimativas é reconhecido prospectivamente na demonstração dos resultados.



Santa Casa da Misericórdia de
Macedo de Cavaleiros

Anexo
2025

3.1.2. Imparidade de ativos fixos tangíveis

Em cada data de relato é efetuada uma revisão das quantias escrituradas dos ativos fixos tangíveis da Instituição com vista a determinar se existe algum indicador de que os mesmos possam estar em imparidade. Se existir algum indicador, é estimada a quantia recuperável dos respetivos ativos (ou da unidade geradora de caixa) a fim de determinar a extensão da perda por imparidade (se for o caso).

Sempre que a quantia escriturada do ativo (ou da unidade geradora de caixa) for superior à sua quantia recuperável, é reconhecida uma perda por imparidade. A perda por imparidade é registada de imediato na demonstração dos resultados na rubrica de "Perdas por imparidade", salvo se tal perda compensar um excedente de revalorização registado no Fundo de Capital. Neste último caso, tal perda será tratada como um decréscimo daquela revalorização.

A reversão de perdas por imparidade reconhecidas em exercícios anteriores é registada quando existem evidências de que as perdas por imparidade reconhecidas anteriormente já não existem ou diminuíram. A reversão das perdas por imparidade é reconhecida na demonstração dos resultados na rubrica de "Reversões de perdas por imparidade". A reversão da perda por imparidade é efetuada até ao limite da quantia que estaria reconhecida (líquida de amortizações) caso a perda por imparidade anterior não tivesse sido registada.

3.1.3. Bens do património histórico e cultural

No seguimento da nota 3.1.1, os "Bens do património histórico e cultural" encontram-se valorizados pelo seu custo histórico. As aquisições gratuitas têm como contrapartida a conta "Outras variações nos fundos patrimoniais". As obras realizadas nestes bens só são consideradas como ativos se e somente se gerarem aumento da produtividade, de capacidade ou eficiência do bem ou ainda um acréscimo da sua vida útil. Sempre que estes acréscimos não se verifiquem, estas manutenções e reparações são registadas como gastos do período.

Os bens que são incorporados nas instalações ou elementos com uma vida útil diferente do resto do bem. Estes têm um tratamento contabilístico diferente do bem o qual são incorporados, estando registado numa conta com denominação adequada dentro do ativo. São exemplo destas incorporações: sistema de ar condicionado, iluminação, elevadores, sistemas de segurança, sistemas de anti-incêndio.

Visto não ser passível de se apreciar com o mínimo de segurança a vida útil concreta destes bens, estes não são depreciáveis. No entanto a entidade tem em conta a capacidade de gerarem benefícios económicos futuros e os meios técnicos necessários para a conservação e manutenção.

3.1.4. Inventários

Os inventários encontram-se registados ao menor de entre o custo e o valor líquido de realização. O custo inclui o custo de aquisição, taxas associadas aos inventários e as despesas de transporte ou envio dos mesmos. O valor líquido de realização representa o preço de venda estimado deduzido de todos os custos estimados necessários para concluir os inventários e para efetuar a sua venda. Nas situações em que o valor de custo é superior ao valor líquido de realização, é registado um ajustamento (perda por imparidade) pela respetiva diferença. As variações do exercício nas perdas por imparidade de inventários são registadas nas rubricas de resultados "Perdas por imparidade em inventários" e "Reversões de ajustamentos em inventários".



Santa Casa da Misericórdia de
Macedo de Cavaleiros

Anexo
2025

3.1.5. Ativos e passivos financeiros

a) Clientes, Utentes e outras dívidas de terceiros

Os saldos de clientes, utentes e de outras dívidas de terceiros são registados ao custo deduzido de eventuais perdas por imparidade.

b) Caixa e depósitos bancários

Os montantes incluídos na rubrica de “Caixa e depósitos bancários” correspondem aos valores de caixa, depósitos bancários e depósitos a prazo e outras aplicações de tesouraria vencíveis a menos de três meses e para os quais o risco de alteração de valor é insignificante.

Estes ativos são mensurados ao custo.

c) Fornecedores e outras dívidas a terceiros

Os saldos de fornecedores e de outras dívidas a terceiros são registados ao custo.

3.1.6. Subsídios do Estado e Autarquias

Os subsídios do Estado e Autarquias apenas são reconhecidos quando existe uma certeza razoável de que a Instituição irá cumprir com as condições de atribuição dos mesmos e de que os mesmos irão ser recebidos. Os subsídios do Estado e Autarquias associados à aquisição ou produção de ativos não correntes são inicialmente reconhecidos no Fundo de Capital, sendo subsequentemente imputados numa base sistemática (proporcionalmente às amortizações dos ativos subjacentes) como rendimentos do exercício durante as vidas úteis dos ativos com os quais se relacionam.

Outros subsídios do Estado e Autarquias são, de uma forma geral, reconhecidos como rendimentos de uma forma sistemática durante os períodos necessários para os balancear com os gastos que é suposto compensarem. Subsídios do Estado e Autarquias que têm por finalidade compensar perdas já incorridas ou que não têm custos futuros associados são reconhecidos como rendimentos do período em que se tornam recebíveis.

3.1.7. Rédito

O rédito é mensurado pelo justo valor da contraprestação recebida ou a receber. O rédito reconhecido está deduzido do montante de devoluções, descontos e outros abatimentos.

O rédito proveniente da venda de bens é reconhecido quando todas as seguintes condições são satisfeitas:

- Todos os riscos e vantagens associados à propriedade dos bens foram transferidos para o comprador;
- A Instituição não mantém qualquer controlo sobre os bens vendidos;
- O montante do rédito pode ser mensurado com fiabilidade;
- É provável que benefícios económicos futuros associados à transação fluam para a Instituição;
- Os custos incorridos ou a incorrer com a transação podem ser mensurados com fiabilidade.



Santa Casa da Misericórdia de
Macedo de Cavaleiros

Anexo
2025

O rédito proveniente da prestação de serviços é reconhecido com base na percentagem de acabamento da transação/serviço, desde que todas as seguintes condições sejam satisfeitas:

- O montante do rédito pode ser mensurado com fiabilidade;
- É provável que benefícios económicos futuros associados à transação fluam para a Instituição;
- Os custos incorridos ou a incorrer com a transação podem ser mensurados com fiabilidade;
- A fase de acabamento da transação/serviço pode ser mensurada com fiabilidade.

3.1.8. Provisões, passivos contingentes e ativos contingentes

As provisões são reconhecidas apenas quando existe uma obrigação presente (legal ou construtiva) resultante de um evento passado, seja provável que, para a resolução dessa obrigação, ocorra uma saída de recursos e o montante da obrigação possa ser razoavelmente estimado.

As provisões são revistas na data do balanço e são ajustadas de modo a refletir a melhor estimativa a essa data. As provisões para fazer face a custos de reestruturação são reconhecidas sempre que exista um plano formal e detalhado de reestruturação e que o mesmo tenha sido comunicado às partes envolvidas.

Os passivos contingentes são definidos pela Instituição como: (i) obrigações possíveis que surjam de acontecimentos passados e cuja existência somente será confirmada pela ocorrência, ou não, de um ou mais acontecimentos futuros, incertos e não totalmente sob o seu controlo; ou (ii) obrigações presentes que surjam de acontecimentos passados mas que não são reconhecidos porque não é provável que um exfluxo de recursos que incorpore benefícios económicos seja necessário para liquidar a obrigação, ou a quantia da obrigação não pode ser mensurada com suficiente fiabilidade. Os passivos contingentes são divulgados, a menos que seja remota a possibilidade de um exfluxo de recursos.

Os ativos contingentes surgem normalmente de eventos não planeados ou outros esperados que darão origem à possibilidade de um influxo de benefícios económicos. A Instituição não reconhece ativos contingentes no balanço, procedendo apenas à sua divulgação no anexo se considerar que os benefícios económicos que daí poderão resultar forem prováveis. Quando a sua realização for virtualmente certa, então o ativo não é contingente e o reconhecimento é apropriado.

3.2. Principais pressupostos relativos ao futuro

As demonstrações financeiras anexas foram preparadas no pressuposto da continuidade das operações, a partir dos livros e registos contabilísticos da Instituição, de acordo com as Normas Contabilísticas e de Relato Financeiro - ESNL.

Os acontecimentos que sejam indicativos de condições que surgiram após a data do Balanço, quando materiais, são divulgados no anexo às Demonstrações Financeiras.

3.3. Principais fontes de incerteza associadas a estimativas

Na preparação das demonstrações financeiras anexas foram efetuados juízos de valor, estimativas e utilizados diversos pressupostos que afetam as quantias relatadas de ativos e passivos, assim como as quantias relatadas de rendimentos e gastos do período.



Santa Casa da Misericórdia de
Macedo de Cavaleiros

Anexo
2025

As estimativas e os pressupostos subjacentes foram determinados por referência à data de relato com base no melhor conhecimento existente à data de aprovação das demonstrações financeiras dos eventos e transações em curso, assim como na experiência de eventos passados e/ou correntes.

Contudo, poderão ocorrer situações em períodos subsequentes que, não sendo previsíveis à data de aprovação das demonstrações financeiras, não foram consideradas nessas estimativas. As alterações às estimativas que ocorram posteriormente à data das demonstrações financeiras serão corrigidas de forma prospetiva. Por este motivo e dado o grau de incerteza associado, os resultados reais das transações em questão poderão diferir das correspondentes estimativas.

Os principais juízos de valor e estimativas efetuadas na preparação das demonstrações financeiras anexas relacionam-se com a estimativa das vidas úteis de ativos fixos, com a responsabilidade associada a férias e subsídios de férias a pagar em 2026 relativos a 2025 e análise de imparidade de ativos e respetivos ajustamentos.

3.4. Especialização de exercícios

A Instituição regista os seus rendimentos e gastos de acordo com o princípio da especialização de exercícios, pelo qual os rendimentos e gastos são reconhecidos à medida que são gerados, independentemente do momento do respetivo recebimento ou pagamento. As diferenças entre os montantes recebidos e pagos e os correspondentes rendimentos e gastos gerados são registadas como ativos ou passivos.

3.5. Alterações de políticas contabilísticas, estimativas e correções de erros

Nos exercícios findos em 31-12-2025 e 31-12-2024 não se verificaram as seguintes situações:

- i) Aplicação inicial de NCRF-ESNL;
- ii) Alteração voluntária em políticas contabilísticas;
- iii) Alterações em estimativas contabilísticas com efeito no período corrente ou que se espere que tenham efeito em períodos futuros;
- iv) Erros materiais de períodos anteriores.



Santa Casa da Misericórdia de
Macedo de Cavaleiros

ANEXO
2025

4. ATIVOS FIXOS TANGÍVEIS E INTANGÍVEIS

Durante o exercício findo em 2025 o movimento ocorrido na quantia escriturada dos ativos fixos tangíveis, bem como nas respetivas amortizações acumuladas e perdas por imparidade acumuladas, foi o seguinte:

Valor Escriturado	Início do Período	Aquisições	Alienações	Transf. e Abates	Fim do Período
Terrenos e Recursos Naturais	315.830,74	127.386,14	407,69	0,00	442.809,19
Edifícios e outras Construções	5.379.418,65	0,00	0,00	0,00	5.379.418,65
Equipamento Básico	667.035,03	25.894,74	0,00	0,00	692.929,77
Equipamento de Transporte	445.485,97	43.798,76	13.700,00	0,00	475.584,73
Equipamento Administrativo	252.322,91	0,00	0,00	2.069,68	250.253,23
Outros Activos Fixos Tangíveis	30.590,93	3.100,00	0,00	0,00	33.690,93
Imóveis em Investimento	11.686,46	0,00	0,00	0,00	11.686,46
Totais	7.102.370,69	200.179,64	14.107,69	2.069,68	7.286.372,96

Em 2025 foi adquirida uma propriedade urbana identificada com os artigos n.º 4703 e P 4723 sita no Prado de Cavaleiros adjacente ao Edifício Sede da Santa Casa da Misericórdia de Macedo de Cavaleiros.

Alienaram-se o Lameiro, inscrito na matriz sob o artigo n.º R-2346, sito na freguesia de Quintela de Lampaças e a Terrena de Centeio com Castanheiros inscrita na matriz sob o artigo n.º R-2281, sita na freguesia de Podence, ambas as propriedades foram doadas em 2014 por uma utente da ERPI de Macedo de Cavaleiros falecida em 2021.

De salientar que se cedeu o direito que a Santa Casa da Misericórdia de Macedo de Cavaleiros tinha sobre artigo U-240 na freguesia de Salselas por legado da Sr.ª Aurora Gonçalves. A Santa Casa apenas teve conhecimento do testamento que atribuía uma pequena quota-parte deste artigo em meados de março de 2025, através de um interessado e proprietário do mesmo artigo que veio dar conhecimento da propriedade da Santa Casa.

Na sequência do apagão inesperado a Santa Casa entendeu necessária a aquisição de um Gerador por forma a reforçar o seu sistema de energia de emergência e garantir a continuidade dos serviços essenciais e segurança dos utentes. No âmbito da promoção do bem-estar e conforto dos residentes mais dependentes e vulneráveis da instituição, procedeu-se à aquisição e instalação de unidades de ar condicionado por conduta na Sala 2.

Relativamente ao Equipamento de Transporte adquiriu-se 1 viatura elétrica, Renault Kangoo (BU 55 MH), com recurso ao Programa Mobilidade Verde Social, Aviso 12, que se encontra ao Serviço da ERPI e SAD do Lombo. Por sua vez, vendeu-se a viatura (25 LC 20).

Procedeu-se ao abate de Equipamentos de Comunicação por não se encontrarem ao serviço da Instituição.

Na área vitivinícola, adquiriram-se 4 Barricas de Carvalho Francês.



Santa Casa da Misericórdia de
Macedo de Cavaleiros

Anexo
2025

As depreciações destes ativos são calculadas segundo o método das quotas constantes, para os bens adquiridos a partir do exercício de 2012, utilizando-se para o efeito as taxas definidas na Portaria 737/81, de 29 de Agosto para bens adquiridos antes de 1 de Janeiro de 1989, no Decreto Regulamentar 2/90, de 12 de Janeiro, para bens adquiridos entre 1 de Janeiro de 1989 e 31 de Dezembro de 2009, e no Decreto Regulamentar 25/2009, de 14 de Setembro, para bens adquiridos após 1 de Janeiro de 2010, que se consideram representarem satisfatoriamente a vida útil estimada dos bens.

Valor Escriturado	Início do Período	Amortização do Período	Outras Alterações	Fim do Período
Terrenos e Recursos Naturais	23.990,49	1.842,16	0,00	25.832,65
Edifícios e outras Construções	1.229.361,41	114.551,16		1.343.912,57
Equipamento Básico	605.767,30	16.076,46		621.843,76
Equipamento de Transporte	403.776,21	19.187,20	-13.700,00	409.263,41
Ferramentas e Utensílios	7.132,23	0,00	0,00	7.132,23
Equipamento Administrativo	252.275,72	0,00	-2.069,68	250.206,04
Outros Activos Fixos Tangíveis	21.399,91	1.319,13		22.719,04
Totais	2.543.703,27	152.976,11	-15.769,68	2.680.909,70

Não existem restrições de titularidade, nem ativos fixos tangíveis que tenham sido dados como garantia de passivos.

BENS DO PATRIMÓNIO HISTÓRICO E CULTURAL

Os bens do património histórico e cultural refletem património existente aquando da constituição da Santa Casa que foi registado no valor total de 6.540,26 euros dos quais 2.135,00 correspondem a obras de arte mais 4.405,26 euros em outros bens do património histórico.

OUTROS CRÉDITOS E ATIVOS NÃO CORRENTES

A rubrica outros créditos e ativos não correntes reflete exatamente 19.789,80 euros correspondentes ao investimento financeiro de que a Santa Casa dispõe em Fundos de Compensação do Trabalho. Este Fundo foi, inicialmente, criado como um fundo de capitalização individual destinado ao pagamento parcial (até 50%) da compensação por cessação do contrato de trabalho dos seus trabalhadores.



Santa Casa da Misericórdia de
Macedo de Cavaleiros

Anexo
2025
[Handwritten signatures and initials]

5. INVENTÁRIOS

Em 31 de Dezembro de 2025 e de 2024, os inventários da Instituição eram detalhados conforme se segue:

	2025			2024		
	Montante bruto	Perdas por imparidade	Montante líquido	Montante bruto	Perdas por imparidade	Montante líquido
Mercadorias	2.920,39		2.920,39	3.629,36		3.629,36
MP, subsidiárias e de consumo	24.229,07		24.229,07	17.877,53		17.877,53
Produtos Acabados e Intermédios	113.706,72		113.706,72	87.675,12		87.675,12
	140.856,18	-	140.856,18	109.182,01	-	109.182,01

Custo das mercadorias vendidas e das matérias consumidas

O custo das mercadorias vendidas e das matérias consumidas reconhecido no exercício findo em 2025 é detalhado conforme se segue:

Movimentos	Mercadorias	Matérias-primas, Subsidiárias e de Consumo	Total
Existência Inicial	3.629,36	17.877,53	21.506,89
Compras	9.383,57	232.079,44	241.463,01
Doações em Espécie	0,00	42.617,37	42.617,37
Regularização de Existências	0,00	0,00	0,00
Existência Final	2.920,39	24.229,07	27.149,46
Custos do Exercício	10.092,54	268.345,27	278.437,81

Movimentos	Produtos Acabados e Intermédios	Total
Existência Inicial	87.675,12	87.675,12
Regularização de Existências	0,00	0,00
Existência Final	113.706,72	113.706,72
Variação nos Inventários da Produção	26.031,60	26.031,60



Santa Casa da Misericórdia de
Macedo de Cavaleiros

Anexo
2025
[Handwritten signatures and initials]

Durante o Ano de 2025 houve Doações em Espécie no valor total de 42.617,37 euros, dos quais se destacam as doações de Géneros Alimentares, no âmbito do Programa Missão Continente que somaram 35.059,31 euros.

Não se mostrou necessário o reconhecimento de qualquer perda por imparidade relativo a este ativo.

6. RENDIMENTOS E GASTOS

6.1. Rédito

O rédito reconhecido pela Instituição é detalhado no quadro seguinte:

	2025	2024
Venda de bens	71.643,31	46.222,28
Prestação de serviços	3.188.079,58	2.733.804,20
	3.259.722,89	2.780.026,48

Durante o ano de 2025 houve vendas de vinhos no valor de 53.119,59 euros e de azeite no valor de 18.523,72 euros.

As prestações de serviços referem-se essencialmente a mensalidades recebidas dos utentes, com valor acumulado de 1.349.411,78 euros, ao reembolso de Extras por conta do Utente no valor de 60.739,58 euros, e aos valores recebidos da Segurança Social referentes às Comparticipações/ Acordos de Cooperação Típicos resultantes da comunicação da frequência de utentes, que totalizaram 1.745.569,19 euros.

Nesta rubrica registou-se ainda o Programa de Emergência Alimentar/ Cantina Social no valor de 28.297,86 euros e a Prestação de Serviços de Lavandaria a clientes no valor de 1.458,67 euros.



Santa Casa da Misericórdia de
Macedo de Cavaleiros

Anexo
2025
[Handwritten signatures and initials]

6.2. Fornecimentos e serviços externos

A rubrica de "Fornecimentos e serviços externos" nos exercícios findos em 31 de dezembro de 2025 e 2024 tem o seguinte detalhe:

	2025	2024
Trabalhos especializados	26.304,41	32.767,02
Publicidade e Propaganda	1.432,95	1.797,03
Vigilância e segurança	16.721,36	27.805,63
Honorários	80.804,42	80.797,28
Comissões - (1%) Mediação Imobiliária	1.322,25	1.968,00
Conservação e reparação - Imóveis	52.118,92	44.284,17
Conservação e reparação - Veículos	8.280,08	11.984,79
Conservação e reparação - Outros Equip/ Mat.	3.057,04	2.791,61
Ferramentas e Utensílios de Desgaste Rápido	640,94	165,96
Livros e Documentação Técnica	11.222,91	299,52
Material de escritório	2.767,68	1.056,41
Artigo para oferta	732,41	180,00
Ferramentas Atividade Agrícola e Vinícola	3.365,35	3.504,14
Ferramentas Hoteleiras	1.755,84	3.483,83
Ferramentas Enfermagem/ Médicas	1.088,05	471,34
Material Didático	1.407,82	47,65
Encargos com utentes	12.110,80	4.240,38
Eletricidade	46.748,64	44.406,07
Gasóleo Rodoviário	15.698,12	15.362,76
Gasóleo Agrícola	527,20	3.126,82
Gasolina	195,80	410,70
Gás Natural	20.399,87	12.302,41
Gás Propano	41.422,81	40.205,35
Água	16.437,93	14.900,58
Peletes	16.195,43	20.174,02
Deslocações de utentes	4.372,89	1.194,25
Deslocações de Órgãos diretivos/ Representação	1.273,60	0,00
Transporte de mercadorias Programa Alimentar	1.198,60	1.448,00
Rendas e alugueres	4.195,48	4.195,48
Comunicação	8.033,54	8.749,41
Seguros	2.188,67	9.686,92
Notariado	3.677,65	216,30
Limpeza, higiene e conforto	18.257,47	14.868,99
Outros	3.384,69	8.599,08
	429.341,62	417.491,90

Os honorários correspondentes aos serviços prestados durante o ano de 2025 pelos nossos Revisores Oficiais de Contas - Fernando Peixinho, José Lima & Associado - SROC, Lda, ascenderam a 5.904,00 euros com IVA incluído à taxa de 23%.



Santa Casa da Misericórdia de
Macedo de Cavaleiros

ANEXO
2025

6.3. Gastos com pessoal

A rubrica de "Gastos com o pessoal" nos exercícios findos em 2025 e em 2024 é detalhada conforme se segue:

	2025	2024
Remunerações do pessoal	1.515.258,51	1.361.666,01
Encargos sobre remunerações	346.821,40	312.041,29
Seguros Acidentes Trabalho	12.619,78	10.994,08
Subs. Alimentação	122.266,90	109.492,10
Subs. Turno	69.442,36	63.976,28
Subs. Transporte	3.260,00	1.885,04
Outros	5.075,51	13.154,77
	2.074.744,46	1.873.209,57

6.4. Depreciações e amortizações

A decomposição da rubrica de "Gastos / reversões de depreciação e de amortização" nos exercícios findos em 2025 e em 2024 é conforme se segue:

	2025	2024
Ativos fixos tangíveis	152.976,11	141.870,19
	152.976,11	141.870,19

6.5. Outros rendimentos

A decomposição da rubrica de "Outros rendimentos" nos exercícios findos em 2025 e em 2024 é conforme se segue:

	2025	2024
Descontos Comerciais (16% FC)	7.586,08	5.999,67
Alienação em Imobilizado Corpóreo	112.565,00	163.010,00
Rendimentos de Imóveis (Rendas)	0,00	1.550,00
Subsídios ao Investimento (SI)	91.383,77	82.427,45
Correções ref. a Períodos Anteriores_SI-49	7.644,46	31.535,85
Ganhos em Instrumentos Financeiros	457,99	0,00
Doações Monetárias	15.191,03	50.576,05
Outros	11.880,57	16.433,01
	246.708,90	351.532,03



Santa Casa da Misericórdia de
Macedo de Cavaleiros

Anexo
2025

Durante o ano de 2025 foi alienado património

- O Lameiro, inscrito na matriz sob o artigo n.º R-2346, sito na freguesia de Quintela de Lampaças pelo valor de 95.000,00 euros; a Terrena de Centeio com Castanheiros inscrita na matriz sob o artigo n.º R-2281, sita na freguesia de Podence pelo valor de 12.500,00 euros. Ambas as propriedades foram doadas em 2014 por uma utente da ERPI de Macedo de Cavaleiros falecida em 2021.

- Cedeu-se o direito que a Santa Casa da Misericórdia de Macedo de Cavaleiros tinha sobre artigo U-240 na freguesia de Salselas por legado da Sr.ª Aurora Gonçalves pelo valor de 2.500,00 euros. A Santa Casa apenas teve conhecimento do testamento que atribuía uma pequena quota-parte deste artigo em meados de março de 2025, através de um interessado e proprietário do mesmo artigo que veio dar conhecimento da propriedade da Santa Casa.

- A Viatura com matrícula (25 LC 20) pelo valor de 2.565,00 euros.

O valor reconhecido na rubrica de Subsídios respeita à imputação dos Subsídios ao Investimento no período, na proporção das depreciações dos bens subsidiados.

Quanto às correções relativas a períodos anteriores, 7.644,46 euros referem-se, também a subsídios ao investimento que não foram considerados aquando do início de depreciação do bem identificado AF-417/ SI-49 - Edifício do LAR LOMBO Obra financiada pelo _NORTE 07-4842-FEDER-000669_ houve em 2025 atribuição de Reforço da verba até aos 86% de financiamento, valor que a Santa Casa desconhecia em 2023 quando se iniciou a depreciação do imóvel. Rendimento reconhecido a par do respetivo gasto.

Na rubrica Ganhos em Instrumentos Financeiros contempla-se a Valorização das Unidades de Participação dos FCT a 31/12/2025.

6.6. Outros Gastos e Perdas

A decomposição da rubrica de “Outros gastos e perdas” nos exercícios findos em 2025 e em 2024 é conforme se segue:

	2025	2024
Impostos	260,53	149,76
Correções relativas a períodos anteriores – Depreciações	0,00	31.535,85
Quotizações para Uniões e Associações	1.233,00	1.200,00
Despesas de Manutenção de Conta	3.048,74	859,62
Outros	7,10	336,14
	4.549,37	34.081,37

Os Impostos registados em outros gastos e perdas refletem as Declarações Mensais de Autoliquidação da Venda dos Vinhos no valor de 260,53 euros.

As Quotas registadas em 2025 referem-se à União das Misericórdias Portuguesas; à Associação Comercial e Industrial de Macedo de Cavaleiros e à Codipor – códigos de Barras de venda de Vinho e Azeite.



Santa Casa da Misericórdia de
Macedo de Cavaleiros

Anexo
2025
[Handwritten signatures and initials]

6.7. Juros e rendimentos similares obtidos

Os juros, dividendos e outros rendimentos similares reconhecidos no decurso dos exercícios findos em 2025 e 2024 são detalhados conforme se segue:

	2025	2024
Depósitos em Instituições Bancárias	16.921,25	2.785,55
	16.921,25	2.785,55

7. SUBSÍDIOS, DOAÇÕES E LEGADOS À EXPLORAÇÃO

O valor reconhecido na rubrica de Subsídios à Exploração nos exercícios findos em 31 de dezembro de 2025 e 2024 tem o seguinte detalhe:

Subsídios à Exploração	2.025	2.024
Município de Macedo de Cavaleiros (UMS)	32.000,00	40.000,00
Instituto do Emprego e Formação Profissional, IP	11.873,09	75.209,30
IFAP, IP	27.193,97	38.776,85
Combate à Privação Material/ PAC	41.087,85	1.223,47
Outras Entidades_CCAM	0,00	811,19
Doações em Espécie	42.725,61	33.037,38
Total	154.880,52	189.058,19

O valor do Subsídio à Exploração associado ao Município de Macedo de Cavaleiros corresponde ao Acordo de Cooperação da Unidade Móvel de Saúde.

Relativamente ao Programa Alimentar é de realçar que 12.223,49 euros corresponde ao antigo Programa de Apoio Complementar à Execução do POAPMC-00035, executado entre 01/11/2019 e 30/11/2023; subsídio que já não se esperava ser realizado. O restante valor corresponde ao Combate à Privação Material que prevê execução entre 15/12/2023 e 31/01/2027, sendo o valor de 2.046,97 euros correspondente à operação n.º PESSOAS-FSE+-023504 - Distribuição Direta/ Cartões e o valor de 27.817,39 euros correspondente à operação n.º PESSOAS -FSE+-005277 - Distribuição Indireta.

Quanto aos donativos em Espécie, durante o ano 2025, foram rececionados produtos doados pelo Modelo Continente Bom Dia Macedo e Bragança no valor total de 35.059,31 euros; pela farmácia o valor de 7.558,06 euros e pelo Fornecedor Higitotal, Lda o valor de 108,24 euros.



Santa Casa da Misericórdia de
Macedo de Cavaleiros

Anexo
2025
[Handwritten signatures and initials]

8. INSTRUMENTOS FINANCEIROS

8.1. Categorias de ativos financeiros

As categorias de ativos financeiros são as apresentadas a seguir:

ATIVOS FINANCEIROS	2025			2024		
	Montante Bruto	Perdas por imparidade acumuladas	Montante Líquido	Montante Bruto	Perdas por imparidade acumuladas	Montante Líquido
Disponibilidades:						
Caixa	720,99		720,99	329,03		329,03
Depósitos à Ordem	284.942,78		284.942,78	450.224,57		450.224,57
Outros Dep. Bancários	1.419.858,89		1.419.858,89	440.485,47		440.485,47
	<u>1.705.522,66</u>	-	<u>1.705.522,66</u>	<u>891.039,07</u>	-	<u>891.039,07</u>
Ativos financeiros:						
Clientes e Utentes	78.699,83	(44.087,41)	34.612,42	106.212,88	(60.950,88)	45.262,00
Outros Créditos a Receber	73.082,51		73.082,51	81.358,90		81.358,90
	<u>151.782,34</u>	<u>(44.087,41)</u>	<u>107.694,93</u>	<u>187.571,78</u>	<u>(60.950,88)</u>	<u>126.620,90</u>
	<u>1.857.305,00</u>	<u>(44.087,41)</u>	<u>1.813.217,59</u>	<u>1.078.610,85</u>	<u>(60.950,88)</u>	<u>1.017.659,97</u>

Em 31/12/2025 mantêm-se os Depósitos Obrigatórios no valor de 21.553,70 e 38.081,77 euros correspondentes a Garantias Bancárias de 5% do valor da faturação das empreitadas das obras executadas no âmbito das operações NORTE 07-4842-FEDER-000669 (ERPI Lombo) e NORTE 07-4842-FEDER-000539 (ERPI Macedo), respetivamente.

Em 2025 houve reversão de imparidade de uma dívida recebida e que em período anterior foi registada em cobrança duvidosa/ perda de imparidade de dívida de Utente da Resposta Social de SAD, pelo que se procedeu à sua anulação total no valor de 597,00 euros.

A totalidade dos montantes de contas a receber são realizáveis no período de 12 meses, razão pela qual se apresentam no Ativo Corrente.

A Rubrica de "Outros créditos a receber" apresenta a seguinte composição:

	2025	2024
Saldos Devedores de Fornecedores	13,21	12,79
Devedores por Acréscimos de Rendimentos	22.032,97	0,00
Outros Devedores	51.036,33	81.346,11
	<u>73.082,51</u>	<u>81.358,90</u>



Santa Casa da Misericórdia de
Macedo de Cavaleiros

Handwritten signatures and notes:
ANEXO
2025
Calypso

A rubrica "Devedores por Acréscimos de Rendimentos" decompõe-se da seguinte forma:

	<u>2025</u>
Devedores por Acréscimos de Rendimentos	
Subsídios – ISS, IP	2.232,24
PEA/ Cantina Social - Dez/25	6.781,31
Acordo de Cooperação ERPI Macedo_Dez/25	3.296,75
Acordo de Cooperação ERPI Lombo_Dez/25	86,64
Acordo de Cooperação ERPI Centro de Dia_Dez/25	6.237,16
Acordo de Cooperação SAD Macedo_Dez/25	706,86
Acordo de Cooperação SAD Lombo_Dez/25	2.692,01
	<u><u>22.032,97</u></u>

Os montantes reconhecidos nas rubricas de "Outros Devedores" refletem-se na tabela seguinte:

	<u>2025</u>	<u>2024</u>
Outros Devedores		
PAC - Programa Apoio Complementar ao POAPMC-00035	0,00	6.611,40
Combate à Privação Material - Distribuição InDireta PESSOAS-FSE+-005277	661,77	38.248,73
Combate à Privação Material - Distribuição Direta/ Cartões PESSOAS-FSE+-023504	28.657,54	0,00
Beneficiação e Ampliação do Lar do Lombo NORTE 07-4842-FEDER-000669	0,00	10.950,00
IGFSS - "Mobilidade Verde Social 2021"	0,00	7.500,00
IGFSS - "Mobilidade Verde Social 2023" (08-000068)	3.215,76	3.215,76
IGFSS - "Mobilidade Verde Social 2024" (12-000599)	8.752,33	0,00
IGFSS - "Mobilidade Verde Social 2025" (14-000335)	7.500,00	0,00
Programas IEFPP	247,93	14.583,87
Outros Devedores – Adiantamento ao Pessoal	2.001,00	236,35
	<u><u>51.036,33</u></u>	<u><u>81.346,11</u></u>



Santa Casa da Misericórdia de
Macedo de Cavaleiros

8.2. Diferimentos Ativos

Em 2025 a rubrica do ativo corrente “Diferimentos” apresentava a seguinte composição:

	<u>2025</u>
Gastos a reconhecer	
Seguro de Acidentes de Trabalho	4.404,81
Seguro de Veículos	1.811,04
Seguro Multiriscos de Edifícios	1.515,19
	<u><u>7.731,04</u></u>

ANEXO
2025

8.3. Fundos Patrimoniais

Fundos

A Instituição foi criada em 1927 com um fundo inicial que se mantém sem variação até à data (56.773,48 euros).

Resultados Transitados

De acordo com a ata da Assembleia Geral, o resultado líquido positivo do ano anterior, no montante de 629.625,05 euros foi aplicado na totalidade em Resultados Transitados.

Ajustamentos/ Outras variações nos fundos patrimoniais

Os subsídios recebidos do Estado, Autarquias e outras Instituições e reconhecidos na rubrica de Fundos Patrimoniais em 31 de dezembro de 2025 e de 2024 referem-se, essencialmente, a apoios concedidos associados à construção do Lar do Lombo, revestindo a forma de Subsídios ao Investimento.

A Instituição tem também reconhecido Subsídios ao Investimento associados a Equipamento adquirido para utilização da Santa Casa.

O movimento ocorrido nas quantias escrituradas destes subsídios foi o seguinte:



Santa Casa da Misericórdia de
Macedo de Cavaleiros

Anexo
2025
[Handwritten signatures]

Variações no Fundos Patrimoniais	Aquisição	Recebido	por Re- ceber	do Período	Acumu- lado	Venda	Líquido 2025	Líquido 2024
Subsídios relacionados com Ativos								
Fundação Félix Chomé	2.276.895,97	2.276.895,97	0,00	-45.537,92	635.068,80		1.641.827,17	1.687.365,09
PRODER_CCAM_Remod Cozinha	108.056,30	108.056,30	0,00	-1.003,07	70.940,91		37.115,39	38.118,46
Fundo Rainha Dona Leonor	255.882,98	255.882,98	0,00	-5.117,66	15.352,98		240.530,00	245.647,66
NORTE 07-4842-FEDER-000539_Obra Macedo	681.003,36	681.003,36	0,00	-13.620,07	27.240,14		653.763,22	667.383,29
NORTE 07-4842-FEDER-000669_Obra Lombo	410.111,52	410.111,52	0,00	-8.202,23	24.606,69		385.504,83	210.240,00
BPI_Desfibrilhadores	5.000,00	5.000,00	0,00	-625,00	2.500,00		2.500,00	3.125,00
Doação_Azibeiro	26.105,48			-390,83	4.689,93	21,55	21.394,00	21.806,38
Doação_Talhinhas	2.233,00			-33,50	401,96		1.831,04	1.864,54
IGFSS - "Mobilidade Verde Social 2021"	25.000,00	25.000,00	0,00	-5.000,00	10.000,00		15.000,00	20.000,00
IGFSS - "Mobilidade Verde Social 2023" (8-000068)	16.868,61	13.652,85	3.215,76	-3.373,72	6.747,44		10.121,17	13.494,89
IGFSS - "Mobilidade Verde Social 2024" (12-000599)	29.174,43	20.422,10	8.752,33	-5.834,89	5.834,89		23.339,54	
IGFSS - "Mobilidade Verde Social 2025" (14-000335)	25.000,00	17.500,00	7.500,00	0,00	0,00		25.000,00	
Cama/Grades/Colchão/ Elevador (*8)	8.931,50			-1.116,44	3.349,32		5.582,18	6.698,62
Cama/Colchão/Grades/ Elevador (*4+2)	7.593,00			-949,13	1.898,26		5.694,74	6.643,87
Doação_Apartamento U-2630	31.099,60			-466,49	1.399,47		29.700,13	30.166,62
Doação_Casa Vale Benfeito U-259	7.521,15			-112,82	338,46		7.182,69	7.295,51
	3.916.476,90	3.813.525,08	19.468,09	-91.383,77	810.369,25	21,55	3.106.086,10	2.959.849,93



Santa Casa da Misericórdia de
Macedo de Cavaleiros

Anexo

2025

8.4. Fornecedores e outros passivos correntes

Em 31 de Dezembro de 2025 e 2024 as rubricas de "Fornecedores" e de "Outros passivos correntes" apresentavam a seguinte composição:

	2025	2024
Fornecedores		
Fornecedores, conta corrente	23.196,10	22.203,18
	<u>23.196,10</u>	<u>22.203,18</u>
Outros passivos correntes		
Outras Contas a Pagar	434.484,85	450.949,85
	<u>434.484,85</u>	<u>450.949,85</u>
	<u>457.680,95</u>	<u>473.153,03</u>

Outros Passivos Correntes

Em 2025 e em 2024 a rubrica "Outros Passivos Correntes" apresentava a seguinte composição:

	2025	2024
Saldos Credores de Clientes e Utentes	12.232,90	7.853,54
Fornecedores de Investimentos	147.304,16	143.198,66
Credores por Acréscimo de Gastos	262.946,66	287.361,79
POAPMC-00035 – SCM Mirandela	1.607,71	1.607,71
Combate à Privação Material - Distribuição Indireta		
PESSOAS-FSE+-005277 – SCM Mirandela	158,58	10.928,15
Combate à Privação Material - Distribuição Direta/ Cartões		
PESSOAS-FSE+-023504 – SCM Mirandela	10.234,84	0,00
	<u>434.484,85</u>	<u>450.949,85</u>

O montante de credores por acréscimos de gastos diz respeito a:

	2025	2024
Remunerações a liquidar	256.427,73	265.414,82
FSE's a pagar – Eletricidade	6.518,93	21.946,97
	<u>262.946,66</u>	<u>287.361,79</u>



Santa Casa da Misericórdia de
Macedo de Cavaleiros

Anexo
2025

O montante de Remunerações a Liquidar evidenciado acima respeita à estimativa de férias e subsídio de férias a processar em 2026 e relativa aos direitos adquiridos em 2025.

O valor de FSE's resulta serviços adquiridos em 2025 que não foram cobrados com documento de despesa no ano. Detalha-se da seguinte forma – Eletricidade a cobrar no valor de 3.125,35 euros; Gás Natural no valor de 2.843,76 euros e Seguro de Acidentes de Trabalho – Recibo Suplementar no valor de 549,83 euros.

8.5. Diferimentos Passivos

No final dos exercícios de 2025 e 2024, as rubricas do passivo corrente “Diferimentos” apresentavam a seguinte composição:

	2025	2024
Rendimentos a reconhecer		
IEFP	247,93	6.841,22
Combate à Privação Material - Distribuição InDireta		
PESSOAS-FSE+-005277	3.538,81	30.356,20
Combate à Privação Material - Distribuição Direta/		
Cartões PESSOAS-FSE+-023504 -	18.422,70	0,00
	22.209,44	37.197,42

8.6. Estado e Outros Entes Públicos

Em 2025 e em 2024 as rubricas de “Estado e outros entes públicos” apresentavam a seguinte composição:

	2025		2024	
	Ativo	Passivo	Ativo	Passivo
Imposto sobre o rendimento das pessoas singulares	0,00	5.447,56	0,00	4.301,25
Imposto sobre o valor acrescentado	10.693,10	2.754,50	8.189,63	3.802,13
Contribuições para a Segurança Social	0,00	36.916,70	0,00	32.884,15
	10.693,10	45.118,76	8.189,63	40.987,53



Santa Casa da Misericórdia de
Macedo de Cavaleiros

Anexo
2025
Carvalho

9. BENEFÍCIOS DOS EMPREGADOS

O número médio de funcionários durante o ano de 2025 foi o que se detalha no quadro seguinte:

Número Médio Anual de Funcionários - 2025

Estrutura Residencial para Idosos	90
Centro de Dia	4
Serviço de Apoio Domiciliário	13
Quintas Agrícolas	4
Lavandaria	3
Programa de Emergência Alimentar	0,5
Combate à Privação Material	0,5
Total	115

Os Órgãos Sociais da Instituição não auferem qualquer remuneração, de acordo com os Compromissos da Santa Casa da Misericórdia de Macedo de Cavaleiros.

10. ACONTECIMENTOS APÓS A DATA DO BALANÇO

Não existem acontecimentos ocorridos entre a data de encerramento do exercício e a data de aprovação das presentes demonstrações financeiras que mereçam divulgação ou ajustamento e que possam colocar em causa a informação financeira apresentada.

No entanto, tem-se verificado um agravamento das tensões geopolíticas e da instabilidade internacional, decorrente de conflitos, tensões e alterações nas alianças políticas e nos regimes governamentais, o que torna as perspetivas económicas futuras mais incertas.

Esta situação poderá ter repercussões na estrutura económico-financeira mundial, influenciando as condições de funcionamento e financiamento das instituições públicas e privadas, nomeadamente através de eventuais alterações nos preços da energia, dos transportes e das matérias-primas.

À data de aprovação das presentes demonstrações financeiras não é possível quantificar com fiabilidade o eventual impacto destes acontecimentos na atividade da entidade, não tendo sido efetuados quaisquer ajustamentos às demonstrações financeiras reportadas a 31 de dezembro de 2025.

Macedo de Cavaleiros, 09 de março de 2026

O Contabilista Certificado,

Cátia Neto
cc. 92445

A Mesa Administrativa,

[Handwritten signatures of the administrative board members]

Balancete Geral

Saldo Acumulado de 2025

Saldo do Período de Abertura a Dezembro

Da Conta: Todas

À Conta: Todas

Conta Movimentadas: Sim

Conta Correntes: Sim

Conta	Descrição	Saldo Mensal/Período			Saldo Acumulado		
		Débito	Crédito	Saldo	Débito	Crédito	Saldo Ano
11	Caixa	190.573,61	189.852,62	720,99 D	190.573,61	189.852,62	720,99 D
111	Caixa - Sede	190.573,61	189.852,62	720,99 D	190.573,61	189.852,62	720,99 D
12	Depósitos à ordem	5.298.279,84	5.013.337,06	284.942,78 D	5.298.279,84	5.013.337,06	284.942,78 D
121	Caixa Geral de Depositos	3.783.428,85	3.589.101,05	194.327,80 D	3.783.428,85	3.589.101,05	194.327,80 D
1211	CGD SCMMC - DO n.º 0417000104030	3.783.428,85	3.589.101,05	194.327,80 D	3.783.428,85	3.589.101,05	194.327,80 D
124	Montepio Geral	352.685,03	329.114,13	23.570,90 D	352.685,03	329.114,13	23.570,90 D
1241	MONTEPIO GERAL Lar Lombo - DO nº 17610000001.5	352.685,03	329.114,13	23.570,90 D	352.685,03	329.114,13	23.570,90 D
125	BES Banco Espirito Santo	63.723,39	63.642,13	81,26 D	63.723,39	63.642,13	81,26 D
1252	NOVO BANCO POAPMC - Depósito nº 6630 3750 0003	63.723,39	63.642,13	81,26 D	63.723,39	63.642,13	81,26 D
127	Caixa de Credito Agricola	518.837,16	451.874,34	66.962,82 D	518.837,16	451.874,34	66.962,82 D
1271	CAIXA AGRICOLA - Deposito nº 204440160073022	518.837,16	451.874,34	66.962,82 D	518.837,16	451.874,34	66.962,82 D
1291	BPI-Banco Português de Investimentos	579.605,41	579.605,41	0,00	579.605,41	579.605,41	0,00
12911	BPI - Depósito à Ordem 53670310000001	579.605,41	579.605,41	0,00	579.605,41	579.605,41	0,00
13	Outros depósitos bancários	1.825.049,92	405.191,03	1.419.858,89 D	1.825.049,92	405.191,03	1.419.858,89 D
131	Caixa Geral de Depositos	559.635,47	0,00	559.635,47 D	559.635,47	0,00	559.635,47 D
131001	Depósito Bancário Obrigatório - Macedo	38.081,77	0,00	38.081,77 D	38.081,77	0,00	38.081,77 D
131002	Depósito Bancário Obrigatório - Lombo	21.553,70	0,00	21.553,70 D	21.553,70	0,00	21.553,70 D
131003	DP CGD 250.000	500.000,00	0,00	500.000,00 D	500.000,00	0,00	500.000,00 D
134	Montepio Geral	304.850,00	100.000,00	204.850,00 D	304.850,00	100.000,00	204.850,00 D
134001	DP3m_GB 5%_FRDL (3,35%)_18.500€	18.850,00	0,00	18.850,00 D	18.850,00	0,00	18.850,00 D
134002	D Prazo 6 meses (3,50%) (até 2024/06/29)_56.000€	56.000,00	0,00	56.000,00 D	56.000,00	0,00	56.000,00 D
134003	D Prazo 6 meses (3,35%) (até 2024/08/07)_30.000€	30.000,00	0,00	30.000,00 D	30.000,00	0,00	30.000,00 D
134005	D.Prazo 3 meses (2,65%)_100.000	200.000,00	100.000,00	100.000,00 D	200.000,00	100.000,00	100.000,00 D
136	BPI	790.564,45	305.191,03	485.373,42 D	790.564,45	305.191,03	485.373,42 D
136001	D Prazo 3 meses (2,25%) 38.000€	38.000,00	38.000,00	0,00	38.000,00	38.000,00	0,00
136002	D Prazo 3 meses (2,5%) 176.000€	216.279,90	0,00	216.279,90 D	216.279,90	0,00	216.279,90 D
136003	DP BPI 202.478,27	406.725,50	202.478,27	204.247,23 D	406.725,50	202.478,27	204.247,23 D
136004	DP BPI_DO_€ 64.846,29	129.559,05	64.712,76	64.846,29 D	129.559,05	64.712,76	64.846,29 D
137	Caixa de Credito Agricola	170.000,00	0,00	170.000,00 D	170.000,00	0,00	170.000,00 D
137001	DP CCAM 100.000€	100.000,00	0,00	100.000,00 D	100.000,00	0,00	100.000,00 D
1374	CONSTITUIÇÃO DP 44331360524	70.000,00	0,00	70.000,00 D	70.000,00	0,00	70.000,00 D
21	Clientes e utentes *	1.685.425,67	1.663.046,15	22.379,52 D	1.685.425,67	1.663.046,15	22.379,52 D
211	Clientes e utentes c/c	1.607.611,32	1.585.231,80	22.379,52 D	1.607.611,32	1.585.231,80	22.379,52 D
2111	Clientes gerais	83.107,97	69.935,91	13.172,06 D	83.107,97	69.935,91	13.172,06 D
211110004	Associação Humanitária dos Bombeiros Voluntários	1.095,54	586,86	508,68 D	1.095,54	586,86	508,68 D
211110017	Município de Macedo de Cavaleiros	57,96	57,96	0,00	57,96	57,96	0,00
211110018	José António Gomes Coelho	91,50	91,50	0,00	91,50	91,50	0,00
211110025	Santa Casa da Misericórdia de Bragança	175,50	175,50	0,00	175,50	175,50	0,00
211110036	HID Carnes Transmontanas Sabores e a Tradições Lda	210,10	210,10	0,00	210,10	210,10	0,00

Balancete Geral

Conta	Descrição	Saldo Mensal/Período			Saldo Acumulado		
		Débito	Crédito	Saldo	Débito	Crédito	Saldo Ano
21170137	Ângela da Conceição Alves	5.145,87	5.382,57	236,70 C	5.145,87	5.382,57	236,70 C
21170334	Ana Virginia Oliveira	3.997,01	3.979,68	17,33 D	3.997,01	3.979,68	17,33 D
21170371	Américo Rodrigues Pisquem	3.810,58	3.799,35	11,23 D	3.810,58	3.799,35	11,23 D
21170498	Lucinda Augusta Eusébio	2.988,13	2.988,13	0,00	2.988,13	2.988,13	0,00
21170602	Maria da Luz Costa	5.297,03	5.208,00	89,03 D	5.297,03	5.208,00	89,03 D
21170613	Valdemar Augusto Pessoa	1.272,00	1.272,00	0,00	1.272,00	1.272,00	0,00
21170642	Otília Arlete Nascimento	5.149,43	5.120,37	29,06 D	5.149,43	5.120,37	29,06 D
21170680	Margarida Maria Ferreira	590,03	590,03	0,00	590,03	590,03	0,00
21170711	Francisco Augusto MArtins	1.309,10	1.208,40	100,70 D	1.309,10	1.208,40	100,70 D
21170788	António Armando Gonçalves	5.662,89	5.367,94	294,95 D	5.662,89	5.367,94	294,95 D
21170829	Maria Teresa Mendes	8.633,67	8.511,63	122,04 D	8.633,67	8.511,63	122,04 D
21170902	Humberto João Martins	9,80	9,80	0,00	9,80	9,80	0,00
21170913	Armando António Beiroto	0,00	120,00	120,00 C	0,00	120,00	120,00 C
21170918	António Jerónimo Alves	763,20	763,20	0,00	763,20	763,20	0,00
21170941	Marília de Lurdes Salgado	6.110,59	6.103,12	7,47 D	6.110,59	6.103,12	7,47 D
21170955	Angelica da Ressurreição Rocha	7.044,83	7.015,33	29,50 D	7.044,83	7.015,33	29,50 D
21170971	Albertina Augusta Mendonça	1.224,40	1.224,40	0,00	1.224,40	1.224,40	0,00
21171004	João Augusto Alves Coimbra	964,60	890,40	74,20 D	964,60	890,40	74,20 D
21171005	Maria da Conceição Pessegueiro Borges Celas	14.858,03	8.024,12	6.833,91 D	14.858,03	8.024,12	6.833,91 D
21171009	Leandro do Nascimento Barreira	964,60	890,40	74,20 D	964,60	890,40	74,20 D
21171030	Olimpia Raquel Xavier	9.760,01	9.760,01	0,00	9.760,01	9.760,01	0,00
21171035	Natalia da Conceição Henrique	6.932,76	6.932,76	0,00	6.932,76	6.932,76	0,00
21171070	Américo Augusto Ramos	8.476,05	8.307,59	168,46 D	8.476,05	8.307,59	168,46 D
21171074	João Batista de Sá	6.414,11	6.648,49	234,38 C	6.414,11	6.648,49	234,38 C
21171079	Maria Emilia Fernandes	9.167,00	8.960,50	206,50 D	9.167,00	8.960,50	206,50 D
21171081	Maria Eduarda Moreira	6.752,15	6.749,15	3,00 D	6.752,15	6.749,15	3,00 D
21171101	Maria Clara Ribeiro	9.156,26	9.156,26	0,00	9.156,26	9.156,26	0,00
21171103	Anibal Ângelo Lopes	2.934,15	2.934,15	0,00	2.934,15	2.934,15	0,00
21171109	Ana Maria Vilarinho	1.325,00	1.325,00	0,00	1.325,00	1.325,00	0,00
21171118	Laurinda Clementina Cunha	3.379,67	3.376,09	3,58 D	3.379,67	3.376,09	3,58 D
21171125	Manuel Ribeiro Pereira Lopes	5.837,14	5.837,14	0,00	5.837,14	5.837,14	0,00
21171132	Fernanda da Conceição Peredo	2.356,18	2.494,38	138,20 C	2.356,18	2.494,38	138,20 C
21171137	Maria Alice Lagarelhos	9.366,24	9.297,24	69,00 D	9.366,24	9.297,24	69,00 D
21171142	Maria da Conceição Costa	4.014,85	3.892,99	121,86 D	4.014,85	3.892,99	121,86 D
21171144	Laura de Jesus Pinto	6.618,12	6.538,91	79,21 D	6.618,12	6.538,91	79,21 D
21171147	João Batista Teixeira	11.120,39	10.927,95	192,44 D	11.120,39	10.927,95	192,44 D
21171169	Maria Olimpia Coimbra	11.972,17	10.963,38	1.008,79 D	11.972,17	10.963,38	1.008,79 D
21171172	Maria Julieta Matos Eusébio	5.655,18	5.655,18	0,00	5.655,18	5.655,18	0,00
21171192	Teresa de Jesus de Castro Coutinho	4.538,30	4.513,30	25,00 D	4.538,30	4.513,30	25,00 D
21171207	Olinda Augusta Oliveira	3.287,00	3.277,14	9,86 D	3.287,00	3.277,14	9,86 D
21171208	Ana Joaquina Alves	6.847,07	6.797,93	49,14 D	6.847,07	6.797,93	49,14 D
21171229	Lucilla Amélia Lapa	21,00	21,00	0,00	21,00	21,00	0,00
21171230	Céu dos Anjos Martins	5.762,41	5.749,95	12,46 D	5.762,41	5.749,95	12,46 D
21171241	Maria José Gomes	1.399,20	1.399,20	0,00	1.399,20	1.399,20	0,00
21171242	Otilia de Jesus Rodrigues	9.552,26	9.504,21	48,05 D	9.552,26	9.504,21	48,05 D
21171244	Manuel dos Santos Rodrigues	8.406,90	8.389,39	17,51 D	8.406,90	8.389,39	17,51 D

Balancete Geral

Conta	Descrição	Saldo Mensal/Período			Saldo Acumulado		
		Débito	Crédito	Saldo	Débito	Crédito	Saldo Ano
21171429	Maria Irene Gonçalo	636,00	636,00	0,00	636,00	636,00	0,00
21171430	Eduardo José Gonçalo Machado	636,00	636,00	0,00	636,00	636,00	0,00
21171432	EUFEMIA DA RESSURREIÇÃO VARGAS	10.274,25	10.175,60	98,65 D	10.274,25	10.175,60	98,65 D
21171436	Lucília Augusta	1.997,39	1.997,39	0,00	1.997,39	1.997,39	0,00
21171440	Maria Suzete Alves Ventura	1.144,80	1.144,80	0,00	1.144,80	1.144,80	0,00
21171441	Maria Isabel Tomé Afonso	7.835,42	7.725,42	110,00 D	7.835,42	7.725,42	110,00 D
21171442	António Candido Gradissimo	7.685,76	7.663,26	22,50 D	7.685,76	7.663,26	22,50 D
21171443	Maria Candida Soares Gradissimo	7.478,26	7.475,76	2,50 D	7.478,26	7.475,76	2,50 D
21171444	Maria Julieta Angélico	8.439,89	8.410,39	29,50 D	8.439,89	8.410,39	29,50 D
21171445	Carmina dos Prazeres Angelico	8.366,49	8.306,49	60,00 D	8.366,49	8.306,49	60,00 D
21171449	Maria Virginia Reis	478,59	478,59	0,00	478,59	478,59	0,00
21171450	Alice de Jesus	7.657,73	7.594,36	63,37 D	7.657,73	7.594,36	63,37 D
21171451	Sara Augusta Cabeça	105,95	105,95	0,00	105,95	105,95	0,00
21171459	Maria Eulália Camacho Teles	1.860,30	1.860,30	0,00	1.860,30	1.860,30	0,00
21171462	ALEXANDRE JOSÉ DE SÁ	10.717,68	10.682,70	34,98 D	10.717,68	10.682,70	34,98 D
21171468	Maria Rosa Torrao	1.045,77	1.045,77	0,00	1.045,77	1.045,77	0,00
21171471	Luzia de Jesus Soeiro	1.550,78	1.550,78	0,00	1.550,78	1.550,78	0,00
21171476	Maria Amélia Pereira	7.810,58	7.729,24	81,34 D	7.810,58	7.729,24	81,34 D
21171480	Albino José Ferreirinha	4.732,03	4.624,10	107,93 D	4.732,03	4.624,10	107,93 D
21171482	EFIGÉNIA AUGUSTA RODRIGUES	3.926,28	3.893,66	32,62 D	3.926,28	3.893,66	32,62 D
21171483	Maria da Conceição Rodrigues	1.980,00	1.815,00	165,00 D	1.980,00	1.815,00	165,00 D
21171484	JOSÉ ALBINO MELES	1.682,46	1.540,36	142,10 D	1.682,46	1.540,36	142,10 D
21171486	Virginia da Penha Benites	5.727,66	5.727,66	0,00	5.727,66	5.727,66	0,00
21171494	MANUEL ANTÓNIO ROCHA RIBEIRO	1.375,23	1.375,23	0,00	1.375,23	1.375,23	0,00
21171496	Maria Nazaré Carvalho	169,70	169,70	0,00	169,70	169,70	0,00
21171498	Celina de Jesus Anes	2.067,00	1.908,00	159,00 D	2.067,00	1.908,00	159,00 D
21171499	LURDES LOUÇANO LOPES	10.045,87	9.909,95	135,92 D	10.045,87	9.909,95	135,92 D
21171500	Diamantino Alfredo Valdrez	7.241,00	7.226,00	15,00 D	7.241,00	7.226,00	15,00 D
21171501	ANTÓNIO DOS SANTOS PIRES	10.238,10	10.148,63	89,47 D	10.238,10	10.148,63	89,47 D
21171502	MARCELA DE JESUS BATISTA	10.650,61	10.530,81	119,80 D	10.650,61	10.530,81	119,80 D
21171506	Acácio Augusto Machado	1.791,40	1.653,60	137,80 D	1.791,40	1.653,60	137,80 D
21171508	GUILHERMINO ANTÓNIO MARTINS	9.600,44	9.573,80	26,64 D	9.600,44	9.573,80	26,64 D
21171510	MARIA ELVIRA DOS SANTOS	3.301,05	8.059,56	4.758,51 C	3.301,05	8.059,56	4.758,51 C
21171511	Alcino Tomé Frederico	1.200,00	1.100,00	100,00 D	1.200,00	1.100,00	100,00 D
21171512	Maria Adriana Claro Oliveira Fernandes	1.564,56	1.564,56	0,00	1.564,56	1.564,56	0,00
21171513	Cândida Ferreira de Sousa Barreira	7.865,86	7.793,72	72,14 D	7.865,86	7.793,72	72,14 D
21171514	Maria Conceição Pires	1.556,78	1.556,78	0,00	1.556,78	1.556,78	0,00
21171516	José Baptista Cruz	1.378,00	1.272,00	106,00 D	1.378,00	1.272,00	106,00 D
21171517	Rosa Maria Henrique	1.378,00	1.272,00	106,00 D	1.378,00	1.272,00	106,00 D
21171523	RITA CHILOMBO	10.725,20	10.620,05	105,15 D	10.725,20	10.620,05	105,15 D
21171524	Piedade da Ascensão Moraes	8.270,59	8.270,59	0,00	8.270,59	8.270,59	0,00
21171525	João Batista Rodrigues	1.750,06	1.615,44	134,62 D	1.750,06	1.615,44	134,62 D
21171526	Judite Conceição Torres	1.750,06	1.615,44	134,62 D	1.750,06	1.615,44	134,62 D
21171528	Cândida Inocência Ferreira Tomé	3.529,04	3.509,04	20,00 D	3.529,04	3.509,04	20,00 D
21171529	MARIA ZULMIRA FERREIRA OLIVEIRA FÉLIX	9.754,73	9.714,23	40,50 D	9.754,73	9.714,23	40,50 D
21171531	Maria da Conceição Ladeiras	8.274,01	8.243,85	30,16 D	8.274,01	8.243,85	30,16 D

Balancete Geral

Conta	Descrição	Saldo Mensal/Período			Saldo Acumulado		
		Débito	Crédito	Saldo	Débito	Crédito	Saldo Ano
21171618	Hermínia da Conceição Bernardo	9.789,46	9.756,88	32,58 D	9.789,46	9.756,88	32,58 D
21171621	Maria Ermelinda Patrício	2.578,58	2.578,58	0,00	2.578,58	2.578,58	0,00
21171623	Manuel António Cordeiro	756,00	756,00	0,00	756,00	756,00	0,00
21171626	EULÁLIA JESUS TROVISCO	12.911,08	12.891,80	19,28 D	12.911,08	12.891,80	19,28 D
21171627	Helena da Conceição Noro	10.579,13	10.515,13	64,00 D	10.579,13	10.515,13	64,00 D
21171628	Carlos Jorge Baptista	6.809,12	6.809,12	0,00	6.809,12	6.809,12	0,00
21171629	Manuel Luis Machado	689,00	636,00	53,00 D	689,00	636,00	53,00 D
21171630	Ana Teresa Rodrigues	11.124,46	11.087,54	36,92 D	11.124,46	11.087,54	36,92 D
21171632	Albertina dos Santos	1.440,00	1.440,00	0,00	1.440,00	1.440,00	0,00
21171633	José dos Santos Barreira	1.440,00	1.440,00	0,00	1.440,00	1.440,00	0,00
21171634	LUCÍLIA DA ASCENSÃO	11.103,95	11.027,08	76,87 D	11.103,95	11.027,08	76,87 D
21171635	ANTÓNIO DOS SANTOS VILAR	11.222,33	11.167,50	54,83 D	11.222,33	11.167,50	54,83 D
21171636	Teresa de Jesus Torres	10.695,59	10.674,30	21,29 D	10.695,59	10.674,30	21,29 D
21171638	Helder José Silva	1.000,00	1.000,00	0,00	1.000,00	1.000,00	0,00
21171639	Berta do Céu	3.000,00	3.000,00	0,00	3.000,00	3.000,00	0,00
21171643	Edite da Conceição Rodrigues	900,00	900,00	0,00	900,00	900,00	0,00
21171645	Ana Júlia Martins	10.658,76	10.624,08	34,68 D	10.658,76	10.624,08	34,68 D
21171646	DÁRIDA DA PURIFICAÇÃO OLIVEIRA	11.527,50	11.426,22	101,28 D	11.527,50	11.426,22	101,28 D
21171647	MARIA DA CONCEIÇÃO PAULO CASEIRO - LOMBO	2.145,00	2.145,00	0,00	2.145,00	2.145,00	0,00
21171648	GUILHERMINA DE DEUS POSSACOS RÊGO	11.920,23	11.965,79	45,56 C	11.920,23	11.965,79	45,56 C
21171649	Alzira de Jesus Gonçalves	1.800,00	1.800,00	0,00	1.800,00	1.800,00	0,00
21171651	Teresa da Conceição Costa	10.420,48	10.399,59	20,89 D	10.420,48	10.399,59	20,89 D
21171652	LÚCIA DOS PRAZERES GERALDES	3.794,49	3.757,63	36,86 D	3.794,49	3.757,63	36,86 D
21171654	Isménia Rosa Torres	1.560,00	1.560,00	0,00	1.560,00	1.560,00	0,00
21171655	Júlio Augusto dos Santos Araújo	1.950,00	1.950,00	0,00	1.950,00	1.950,00	0,00
21171656	Alfredo dos Santos Riofrio	364,00	364,00	0,00	364,00	364,00	0,00
21171658	FERNANDO AUGUSTO MOREIRA	20,99	20,99	0,00	20,99	20,99	0,00
21171659	ANA MARIA FERNANDES	11.050,75	11.487,25	436,50 C	11.050,75	11.487,25	436,50 C
21171660	Bernardete do Sacramento Afonso	1.440,00	1.440,00	0,00	1.440,00	1.440,00	0,00
21171661	MARIA CLOTILDE ALFERES	11.532,40	12.133,15	600,75 C	11.532,40	12.133,15	600,75 C
21171662	Maria da Conceição Batouxas	5.333,62	7.567,67	2.234,05 C	5.333,62	7.567,67	2.234,05 C
21171663	Carolina Alice Bragada	7.733,07	7.733,07	0,00	7.733,07	7.733,07	0,00
21171666	Maria Fábía	1.680,00	1.680,00	0,00	1.680,00	1.680,00	0,00
21171667	Ormezinda Maria	1.400,00	1.400,00	0,00	1.400,00	1.400,00	0,00
21171669	MARIA FERNANDA BRASILEIRO	13.908,07	13.818,61	89,46 D	13.908,07	13.818,61	89,46 D
21171670	AMADEU JOSÉ ALENDOURO	4.403,31	4.403,31	0,00	4.403,31	4.403,31	0,00
21171671	Virgínia Augusta Carvalho	3.049,77	2.959,88	89,89 D	3.049,77	2.959,88	89,89 D
21171672	AUGUSTO ARMÉNIO FERREIRA DE SOUSA - LOMBO	162,00	162,00	0,00	162,00	162,00	0,00
21171673	MARIA ERMELINDA DA SILVA	12.718,58	13.027,63	309,05 C	12.718,58	13.027,63	309,05 C
21171674	MARIA DO PATROCÍNIO	12.253,72	12.253,72	0,00	12.253,72	12.253,72	0,00
21171675	Adelina Amélia Henrique	10.873,53	10.832,89	40,64 D	10.873,53	10.832,89	40,64 D
21171676	Guilhermina de Jesus Pires	2.537,72	2.537,72	0,00	2.537,72	2.537,72	0,00
21171677	Maria Anunciação Sérgio	58,18	58,18	0,00	58,18	58,18	0,00
21171679	Olga da Conceição Delgado Santos	1.800,00	1.800,00	0,00	1.800,00	1.800,00	0,00
21171680	Manuel Luis Sequeira Neves	840,00	840,00	0,00	840,00	840,00	0,00
21171681	João Batista Reis	2.400,00	2.400,00	0,00	2.400,00	2.400,00	0,00

Balancete Geral

Conta	Descrição	Saldo Mensal/Período			Saldo Acumulado		
		Débito	Crédito	Saldo	Débito	Crédito	Saldo Ano
21171731	CÉU DA NATIVIDADE LAGOA	7.919,47	7.880,14	39,33 D	7.919,47	7.880,14	39,33 D
21171732	Rosa Correia da Cunha	3.000,00	3.000,00	0,00	3.000,00	3.000,00	0,00
21171733	Justino Augusto Ramos	1.072,50	1.072,50	0,00	1.072,50	1.072,50	0,00
21171734	HERMÍNIA DA CONCEIÇÃO CARNEIRO	4.302,84	4.302,84	0,00	4.302,84	4.302,84	0,00
21171735	OLGA DA CONCEIÇÃO DELGADO SANTOS	7.144,38	7.035,68	108,70 D	7.144,38	7.035,68	108,70 D
21171736	António José Alves	1.237,50	1.237,50	0,00	1.237,50	1.237,50	0,00
21171737	Natália Augusta Afonso	612,50	612,50	0,00	612,50	612,50	0,00
21171738	Maria Isabel Marques Carvalho Abrunhosa	8.572,12	8.547,82	24,30 D	8.572,12	8.547,82	24,30 D
21171739	GUALTER JOAQUIM VILA FRANCA	974,85	974,85	0,00	974,85	974,85	0,00
21171740	Augusto Santos Borges - LOMBO	990,00	825,00	165,00 D	990,00	825,00	165,00 D
21171741	Maria Tereza de Carvalho	810,00	810,00	0,00	810,00	810,00	0,00
21171742	Ramiro Jaime Santos	880,00	880,00	0,00	880,00	880,00	0,00
21171743	ANTÓNIO JOÃO VALDREZ	4.786,68	4.752,74	33,94 D	4.786,68	4.752,74	33,94 D
21171744	Francisco António Neto	935,00	935,00	0,00	935,00	935,00	0,00
21171745	Luzia de Jesus Soeiro	4.668,39	4.667,39	1,00 D	4.668,39	4.667,39	1,00 D
21171746	Maria Noémia Adao Silva Gomes Pontes	8.152,15	8.211,96	59,81 C	8.152,15	8.211,96	59,81 C
21171747	MARIA INÉS REIS	4.252,74	4.252,74	0,00	4.252,74	4.252,74	0,00
21171748	Ana Maria Salsas	2.250,00	2.250,00	0,00	2.250,00	2.250,00	0,00
21171749	César de Jesus Vila Franca	2.860,00	2.860,00	0,00	2.860,00	2.860,00	0,00
21171750	António Augusto Pires	600,00	600,00	0,00	600,00	600,00	0,00
21171751	Maria Isolina Fernandes	600,00	600,00	0,00	600,00	600,00	0,00
21171752	Adolfo do Nascimento Rodrigues	360,00	360,00	0,00	360,00	360,00	0,00
21171753	Maria Conceição Pinto Rodrigues	360,00	360,00	0,00	360,00	360,00	0,00
21171754	Belmiro dos Santos Carvalho	750,00	750,00	0,00	750,00	750,00	0,00
21171755	Rodrigo António Santos - LOMBO	660,00	660,00	0,00	660,00	660,00	0,00
21171756	Armindo Henrique Teixeira	2.559,38	0,00	2.559,38 D	2.559,38	0,00	2.559,38 D
21171757	Ana Maria Vilarinho	3.525,28	3.501,94	23,34 D	3.525,28	3.501,94	23,34 D
21171758	José António Pereira Barandas	2.481,01	2.481,01	0,00	2.481,01	2.481,01	0,00
21171759	JOSÉ LUIS AZIBEIRO	390,00	390,00	0,00	390,00	390,00	0,00
21171760	Maria Infância Sá	390,00	390,00	0,00	390,00	390,00	0,00
21171761	Natália Augusta Falcão	280,00	280,00	0,00	280,00	280,00	0,00
21171762	Augusta da Conceição Vaz	2.475,77	2.475,77	0,00	2.475,77	2.475,77	0,00
21171763	Maria Eugénia Gonçalo	300,00	300,00	0,00	300,00	300,00	0,00
21171764	Casimiro dos Santos Martins	225,00	225,00	0,00	225,00	225,00	0,00
21171765	Benilde Maria Costa Martins	225,00	225,00	0,00	225,00	225,00	0,00
21171766	Maria Madalena Rodrigues	247,50	247,50	0,00	247,50	247,50	0,00
21171767	Belmiro dos Santos Carvalho	1.550,00	1.550,00	0,00	1.550,00	1.550,00	0,00
21171768	Benjamim António Pires	150,00	150,00	0,00	150,00	150,00	0,00
21171769	Ana Maria Brás	1.472,49	1.472,49	0,00	1.472,49	1.472,49	0,00
21171770	Maria Manuela Teixeira Alvito Borla	920,00	900,00	20,00 D	920,00	900,00	20,00 D
21171771	Maria da Graça Amaro Santos	1.049,22	950,00	99,22 D	1.049,22	950,00	99,22 D
21171772	Berta do Céu	97,35	97,35	0,00	97,35	97,35	0,00
21171773	Sílvia Augusta Coelho	82,50	82,50	0,00	82,50	82,50	0,00
21171774	Eugénia de Jesus Correia	125,00	0,00	125,00 D	125,00	0,00	125,00 D
21171776	Maria Otilia Paulo	95,00	0,00	95,00 D	95,00	0,00	95,00 D
213	Clientes e Utentes de Cobrança Duvidosa	60.950,88	16.863,47	44.087,41 D	60.950,88	16.863,47	44.087,41 D
2131	Clientes de Cobrança Duvidosa	16.165,49	0,00	16.165,49 D	16.165,49	0,00	16.165,49 D

Balancete Geral

Conta	Descrição	Saldo Mensal/Período			Saldo Acumulado		
		Débito	Crédito	Saldo	Débito	Crédito	Saldo Ano
2132040	José Santos	300,00	300,00	0,00	300,00	300,00	0,00
2132044	Maria Bernardete Morais Serrão	606,13	606,13	0,00	606,13	606,13	0,00
2132045	Lucilia Lapa	63,60	63,60	0,00	63,60	63,60	0,00
2132046	Maria Madalena Frutuoso	240,00	240,00	0,00	240,00	240,00	0,00
2132047	Lucinda Maria Afonso	100,00	100,00	0,00	100,00	100,00	0,00
2132048	Gabriel Lagarelhos	242,50	242,50	0,00	242,50	242,50	0,00
2132049	Vitor Rodrigues de Moura	700,00	700,00	0,00	700,00	700,00	0,00
2132050	Maria do Carmo Fernandes	1.347,50	1.347,50	0,00	1.347,50	1.347,50	0,00
2132051	António Manuel	2.100,32	2.100,32	0,00	2.100,32	2.100,32	0,00
219	Perdas por imparidade acumuladas *	16.863,47	60.950,88	44.087,41 C	16.863,47	60.950,88	44.087,41 C
21918	Cientes de Cobranca Duvidosa	0,00	16.165,49	16.165,49 C	0,00	16.165,49	16.165,49 C
21918001	Solinor-Sociedade Oleaginosa do Norte, Lda	0,00	10.430,00	10.430,00 C	0,00	10.430,00	10.430,00 C
21918004	Egas Pereira Araújo Soares	0,00	603,35	603,35 C	0,00	603,35	603,35 C
21918006	Cruzamemo, Lda	0,00	427,25	427,25 C	0,00	427,25	427,25 C
21918008	Localgense - Rui Miranda	0,00	357,75	357,75 C	0,00	357,75	357,75 C
21918011	Temos Soluciones SLU	0,00	24,00	24,00 C	0,00	24,00	24,00 C
21918012	Taberna	0,00	40,00	40,00 C	0,00	40,00	40,00 C
21918018	José Joaquim Palhau	0,00	30,00	30,00 C	0,00	30,00	30,00 C
21918019	Soraia Andreia Rocha Pires	0,00	1.568,02	1.568,02 C	0,00	1.568,02	1.568,02 C
21918020	Saboriccia-Comércio de Produtos Alimentares, Lda	0,00	342,11	342,11 C	0,00	342,11	342,11 C
21918022	Junta de Freguesia de Paramio	0,00	112,50	112,50 C	0,00	112,50	112,50 C
21918023	Carlos Saldanha Unipessoal, Lda	0,00	60,00	60,00 C	0,00	60,00	60,00 C
21918026	Always Africa	0,00	1.580,11	1.580,11 C	0,00	1.580,11	1.580,11 C
21918027	Rest Panorama	0,00	334,80	334,80 C	0,00	334,80	334,80 C
21918030	LOST CORNER	0,00	180,00	180,00 C	0,00	180,00	180,00 C
21918034	Baú d'Inventos	0,00	75,60	75,60 C	0,00	75,60	75,60 C
21928	Utentes de Cobranca Duvidosa	16.863,47	44.785,39	27.921,92 C	16.863,47	44.785,39	27.921,92 C
21928001	Lucinda Ferreira Martins	0,00	6.501,90	6.501,90 C	0,00	6.501,90	6.501,90 C
21928003	António Ferreira	0,00	135,00	135,00 C	0,00	135,00	135,00 C
21928004	Maria Paulo	0,00	130,00	130,00 C	0,00	130,00	130,00 C
21928005	Maria Martins	0,00	90,00	90,00 C	0,00	90,00	90,00 C
21928006	António Ferreira	0,00	90,00	90,00 C	0,00	90,00	90,00 C
21928007	Adalberto Pires	0,00	80,00	80,00 C	0,00	80,00	80,00 C
21928008	Maria Madalena Martins	0,00	80,00	80,00 C	0,00	80,00	80,00 C
21928009	Artur Manuel Martins	0,00	62,00	62,00 C	0,00	62,00	62,00 C
21928010	Artur Fernando Miguéis Martins	0,00	60,00	60,00 C	0,00	60,00	60,00 C
21928011	Paulo Jorge Melo Henrique	0,00	50,00	50,00 C	0,00	50,00	50,00 C
21928012	Elvira Melo Henrique	0,00	50,00	50,00 C	0,00	50,00	50,00 C
21928013	Maria Hermínia Alves	0,00	47,50	47,50 C	0,00	47,50	47,50 C
21928014	Isaias dos Santos Pires	0,00	870,00	870,00 C	0,00	870,00	870,00 C
21928015	Amélia Cândida Sepúlveda Ribeiro Lopes	0,00	27,50	27,50 C	0,00	27,50	27,50 C
21928017	Maria dos Anjos Sampaio	0,00	750,00	750,00 C	0,00	750,00	750,00 C
21928018	Francisco Joaquim	0,00	72,00	72,00 C	0,00	72,00	72,00 C
21928020	Frederico José Silva	0,00	150,00	150,00 C	0,00	150,00	150,00 C
21928021	João Armando Pires	0,00	560,00	560,00 C	0,00	560,00	560,00 C
21928022	Octávio Raul Reis	0,00	81,00	81,00 C	0,00	81,00	81,00 C

Balancete Geral

Conta	Descrição	Saldo Mensal/Período			Saldo Acumulado		
		Débito	Crédito	Saldo	Débito	Crédito	Saldo Ano
22110107	Fidelidade - Companhia de Seguros, SA.	952,71	952,71	0,00	952,71	952,71	0,00
22110121	CITV - Centro de Inspeções Técnicas de Veículos Automóveis, Lda	476,32	476,32	0,00	476,32	476,32	0,00
22110123	União das Misericórdias Portuguesas	840,00	840,00	0,00	840,00	840,00	0,00
22110128	Manuel Pataco - Materiais de Construção, Lda	4.318,75	4.318,75	0,00	4.318,75	4.318,75	0,00
22110149	J.M.V. Pastelarias, Lda	6.531,23	7.512,08	980,85 C	6.531,23	7.512,08	980,85 C
22110152	Instituto da Vinha e do Vinho	209,08	209,08	0,00	209,08	209,08	0,00
22110153	Vidraria Macedense, Lda	22,14	22,14	0,00	22,14	22,14	0,00
22110155	Zurich - Companhia de Seguros Zurich, S.A.	21.821,48	21.821,48	0,00	21.821,48	21.821,48	0,00
22110158	Enermacedo - Sociedade Combustíveis, Lda	6.295,50	6.295,50	0,00	6.295,50	6.295,50	0,00
22110160	A.C.A.L.-Aparelhos Comp Ac Liquidos,S.A.	1.168,50	1.168,50	0,00	1.168,50	1.168,50	0,00
22110166	José Silvério Fernandes	20,00	20,00	0,00	20,00	20,00	0,00
22110169	António & Fernandes - Reparação Automóvel, Lda	2.120,18	2.120,18	0,00	2.120,18	2.120,18	0,00
22110182	GelCurto Produtos Alimentares, Lda	43.884,93	44.187,69	302,76 C	43.884,93	44.187,69	302,76 C
22110184	J.M. Gonçalves, Lda	3.813,00	3.813,00	0,00	3.813,00	3.813,00	0,00
22110191	Conservatória do Registo Civil/Predial/Comercial de Macedo de Cavaleiros	28,00	28,00	0,00	28,00	28,00	0,00
22110196	Artifofo Equip. Hospitalares & Farmac,Ld	318,22	318,22	0,00	318,22	318,22	0,00
22110197	Armazéns de Tecidos Catonho Tonho, Lda	617,60	617,60	0,00	617,60	617,60	0,00
22110203	Almerindo Fernando Silva, Lda	746,70	746,70	0,00	746,70	746,70	0,00
22110219	Farmácia Diogo, Unipessoal, Lda	17,92	17,92	0,00	17,92	17,92	0,00
22110222	Comissão Vitivinícola Regional de Trás-os-Montes	536,47	570,60	34,13 C	536,47	570,60	34,13 C
22110242	Midoel - Publicidade Gráfica Digital, Lda	6.902,91	6.902,91	0,00	6.902,91	6.902,91	0,00
22110257	Chás do Mundo - Somantis, Lda	96,94	96,94	0,00	96,94	96,94	0,00
22110273	Gabriel Carvalho	9.372,20	9.372,20	0,00	9.372,20	9.372,20	0,00
22110276	ORTOGIL -Com Produtos Ortopedicos, Lda	1.637,48	1.637,48	0,00	1.637,48	1.637,48	0,00
22110299	Fernando Peixinho, José lima & Associado	5.891,70	6.383,70	492,00 C	5.891,70	6.383,70	492,00 C
22110303	Agro - Pecuária Teixeira, Lda	290,74	290,74	0,00	290,74	290,74	0,00
22110308	Trialarmes - Segurança Privada	4.375,97	4.375,97	0,00	4.375,97	4.375,97	0,00
22110327	BRIGOFFICE - Papelaria Soc. Unip, Lda	50,18	50,18	0,00	50,18	50,18	0,00
22110329	Município de Macedo de Cavaleiros	16.107,45	17.295,82	1.188,37 C	16.107,45	17.295,82	1.188,37 C
22110336	Lidl	166,04	166,04	0,00	166,04	166,04	0,00
22110377	Irmãos Rodrigues, Lda	905,00	905,00	0,00	905,00	905,00	0,00
22110380	ENOAPOIO - Comércio de Produtos Químicos Enológicos	3.255,69	3.614,48	358,79 C	3.255,69	3.614,48	358,79 C
22110381	Armazens da Santa Mercearias, SA	7.939,99	7.939,99	0,00	7.939,99	7.939,99	0,00
22110402	Bombeiros Voluntários de Macedo de Cavaleiros	1.653,73	1.653,73	0,00	1.653,73	1.653,73	0,00
22110405	Guerratur - Agência Viagens Unip, Lda	3.017,50	3.017,50	0,00	3.017,50	3.017,50	0,00
22110412	Padaria Sr. Luis - Jorge Guilherme Inocê	105,00	105,00	0,00	105,00	105,00	0,00
22110428	Rest Dona Antónia-Antonio J Bragada,Lda	539,15	539,15	0,00	539,15	539,15	0,00
22110441	Associação Comercial e Industrial de Macedo de Cavaleiros	183,00	183,00	0,00	183,00	183,00	0,00
22110472	Instituto Politécnico de Bragança	152,52	152,52	0,00	152,52	152,52	0,00
22110479	Nuno Manuel Costa Escudeiro	3.198,00	3.198,00	0,00	3.198,00	3.198,00	0,00
22110509	Certis-Controlo e Certificação, Lda	361,33	361,33	0,00	361,33	361,33	0,00
22110522	Provimi - Mário Alberto Correia	452,00	500,00	48,00 C	452,00	500,00	48,00 C

Balancete Geral

Conta	Descrição	Saldo Mensal/Período			Saldo Acumulado		
		Débito	Crédito	Saldo	Débito	Crédito	Saldo Ano
22110955	Med Trust Portugal, Lda	1.384,03	1.384,03	0,00	1.384,03	1.384,03	0,00
22110956	Auto Mecânica Geral - José Neves Parada	1.043,06	1.043,06	0,00	1.043,06	1.043,06	0,00
22110971	Marcos Rafael Pinheiro Arratel	1.892,10	1.892,10	0,00	1.892,10	1.892,10	0,00
22110973	Padaria Nascimento - Vitor Manuel do Nascimento	140,40	140,40	0,00	140,40	140,40	0,00
22110979	Ambulâncias Automac, Lda	501,00	501,00	0,00	501,00	501,00	0,00
22111001	Ambimed - Gestão Ambiental, Lda	549,42	549,42	0,00	549,42	549,42	0,00
22111005	Cruzar e Semear, Lda	60,00	60,00	0,00	60,00	60,00	0,00
22111010	Bricomais Ferragens, Lda	1.494,65	1.494,65	0,00	1.494,65	1.494,65	0,00
22111025	ADENE - Agência para a Energia	1.845,00	1.845,00	0,00	1.845,00	1.845,00	0,00
22111029	NERGEC-Engenharia e Construção, Lda	9.901,50	9.901,50	0,00	9.901,50	9.901,50	0,00
22111035	ANPC_AUTORIDADE NACIONAL DE PROTEÇÃO CIVIL	411,95	411,95	0,00	411,95	411,95	0,00
22111046	Samuel Pecegueiro, Lda	303,40	303,40	0,00	303,40	303,40	0,00
22111056	ASSA ABLOY Entrance Systems Portugal, SA	855,49	855,49	0,00	855,49	855,49	0,00
22111061	Pétalas Célebres Unipessoal Lda	243,49	243,49	0,00	243,49	243,49	0,00
22111072	Cerdoura e Cerdoura, Lda	916,23	916,23	0,00	916,23	916,23	0,00
22111077	Ruicarsil - Equipamentos Elétricos, Lda	361,97	361,97	0,00	361,97	361,97	0,00
22111086	DistriCavaleiros, Lda	188,12	188,12	0,00	188,12	188,12	0,00
22111087	CTT Expresso	20,68	20,68	0,00	20,68	20,68	0,00
22111108	Lidia & Alberto D70, Lda	300,65	300,65	0,00	300,65	300,65	0,00
22111114	RICARDO JORGE PARADELA BRAS	12.948,68	12.948,68	0,00	12.948,68	12.948,68	0,00
22111142	José Carlos Pinto Vinhas	18,80	18,80	0,00	18,80	18,80	0,00
22111148	Snapptek_Cláudia Sofia Marques Neves	248,17	248,17	0,00	248,17	248,17	0,00
22111152	Carla Maria Quina Pedro	318,01	318,01	0,00	318,01	318,01	0,00
22111161	Crobel Indústria de Etiquetas, Lda	1.834,10	1.834,10	0,00	1.834,10	1.834,10	0,00
22111169	APA, IP - AGÊNCIA PORTUGUESA DO AMBIENTE, IP	60,00	60,00	0,00	60,00	60,00	0,00
22111171	Padaria Central de Nuno Pontes, Lda	224,00	224,00	0,00	224,00	224,00	0,00
22111174	Gostos D Aldeia, Unipessoal LDA	4.785,00	4.785,00	0,00	4.785,00	4.785,00	0,00
22111182	MASTERQUIP, LDA	65,31	65,31	0,00	65,31	65,31	0,00
22111189	MANUEL JOÃO MOREIRA - TRANSPORTES, LDA	228,00	228,00	0,00	228,00	228,00	0,00
22111194	Fernando Octávio Vila Real Gonçalves	12.679,76	12.679,76	0,00	12.679,76	12.679,76	0,00
22111214	RSLs - SERVIÇOS MEDICOS, LDA	10.790,00	10.790,00	0,00	10.790,00	10.790,00	0,00
22111216	DELTAGEL - Produtos Alimentares, SA	4.853,11	4.853,11	0,00	4.853,11	4.853,11	0,00
22111218	Nestlé Portugal, Unipessoal, Lda	96,67	96,67	0,00	96,67	96,67	0,00
22111219	GO MENU, LDA	918,81	918,81	0,00	918,81	918,81	0,00
22111228	OMNINSTAL ELETRICIDADE, SA.	1.178,76	2.946,90	1.768,14 C	1.178,76	2.946,90	1.768,14 C
22111252	Ana Filipa Matias Gilsanz Magalhães	150,00	150,00	0,00	150,00	150,00	0,00
22111253	HID Carnes Transmontanas S. T, Unip Lda	68,66	68,66	0,00	68,66	68,66	0,00
22111256	Companhia de Seguros Allianz Pt, SA	172,92	363,73	190,81 C	172,92	363,73	190,81 C
22111257	AgarraProgresso- Importação/Exportação,SA	19.923,94	20.332,42	408,48 C	19.923,94	20.332,42	408,48 C
22111260	AR CRIS MOTORS Reparcao AUTO	1.479,34	1.479,34	0,00	1.479,34	1.479,34	0,00
22111263	Inst de Gestão Financ e Eq da Justiça, IP	102,00	102,00	0,00	102,00	102,00	0,00
22111269	Ilda de Jesus G. Gonçalves	640,00	640,00	0,00	640,00	640,00	0,00
22111270	Cartorio Notarial de Manuel João Simão B	2.556,03	2.556,03	0,00	2.556,03	2.556,03	0,00
22111271	Alves Bandeira, SA	4.457,60	5.303,97	846,37 C	4.457,60	5.303,97	846,37 C

Balancete Geral

Conta	Descrição	Saldo Mensal/Período			Saldo Acumulado		
		Débito	Crédito	Saldo	Débito	Crédito	Saldo Ano
22111364	Duarte R. Fernandes	87,97	87,97	0,00	87,97	87,97	0,00
22111365	Contart - Design, Arq e Publicidade, Lda	1.013,52	1.013,52	0,00	1.013,52	1.013,52	0,00
22111366	Manuel António Cepeda	174,00	174,00	0,00	174,00	174,00	0,00
22111367	SITTIO - Bragança, Lda	1.272,00	1.272,00	0,00	1.272,00	1.272,00	0,00
22111371	Quimera - Viagens e Turismo, Lda Bestrav	290,00	290,00	0,00	290,00	290,00	0,00
22111372	CERTIPACK - Comércio Geral de Embalagens	2.126,37	2.126,37	0,00	2.126,37	2.126,37	0,00
22111374	Café do Lago, Restauração Lda	2.100,00	2.100,00	0,00	2.100,00	2.100,00	0,00
228	Adiantamentos a fornecedores *	708,79	708,79	0,00	708,79	708,79	0,00
2281	Fornecedores c/ adiantamento	708,79	708,79	0,00	708,79	708,79	0,00
23	Pessoal	1.498.366,17	1.496.365,17	2.001,00 D	1.498.366,17	1.496.365,17	2.001,00 D
231	Remunerações a pagar *	1.495.664,11	1.495.664,11	0,00	1.495.664,11	1.495.664,11	0,00
2312	Ao pessoal	1.495.664,11	1.495.664,11	0,00	1.495.664,11	1.495.664,11	0,00
232	Adiantamentos	2.233,61	232,61	2.001,00 D	2.233,61	232,61	2.001,00 D
2322	Ao pessoal	2.233,61	232,61	2.001,00 D	2.233,61	232,61	2.001,00 D
238	Outras operações	468,45	468,45	0,00	468,45	468,45	0,00
2382	Com o pessoal	468,45	468,45	0,00	468,45	468,45	0,00
23821	Sindicatos	468,45	468,45	0,00	468,45	468,45	0,00
24	Estado e outros entes públicos *	651.616,00	686.041,66	34.425,66 C	651.616,00	686.041,66	34.425,66 C
242	Retenção de impostos sobre rendimentos *	55.006,87	60.454,43	5.447,56 C	55.006,87	60.454,43	5.447,56 C
2421	Sobre Rendimentos de Trabalho Dependente	48.686,00	53.622,00	4.936,00 C	48.686,00	53.622,00	4.936,00 C
2422	Sobre Rendimentos de Trabalho Independente	6.320,87	6.832,43	511,56 C	6.320,87	6.832,43	511,56 C
243	Imposto sobre o valor acrescentado (IVA) *	78.628,15	70.689,55	7.938,60 D	78.628,15	70.689,55	7.938,60 D
2432	IVA - Dedutível	4.145,90	4.145,90	0,00	4.145,90	4.145,90	0,00
24321	IVA ded Relativo a Existencias	2.123,39	2.123,39	0,00	2.123,39	2.123,39	0,00
243211	IVA ded à taxa 23% (Exist)	2.068,38	2.068,38	0,00	2.068,38	2.068,38	0,00
243213	IVA ded à taxa 6% (Exist)	55,01	55,01	0,00	55,01	55,01	0,00
24322	IVA ded Relativo a Imobilizado	713,00	713,00	0,00	713,00	713,00	0,00
243221	IVA ded à taxa 23% (Imob)	713,00	713,00	0,00	713,00	713,00	0,00
24323	IVA ded Relativo a Outros Bens e Servicos	1.309,51	1.309,51	0,00	1.309,51	1.309,51	0,00
243231	IVA ded à taxa 23% (outros bens e serviços)	188,83	188,83	0,00	188,83	188,83	0,00
243233	IVA ded à taxa 6% (outros bens e serviços)	1.120,68	1.120,68	0,00	1.120,68	1.120,68	0,00
2433	IVA - Liquidado	18.852,77	18.852,77	0,00	18.852,77	18.852,77	0,00
24331	IVA liq Relativo a Operacoes Gerais	18.852,77	18.852,77	0,00	18.852,77	18.852,77	0,00
243311	Iva Liq. Taxa Normal (23%)	10.758,94	10.758,94	0,00	10.758,94	10.758,94	0,00
2433112	Iva Liq. Taxa Normal (23%) Vendas	1.759,89	1.759,89	0,00	1.759,89	1.759,89	0,00
2433113	Iva Liq. Taxa Normal (23%) PS _ IVA Autoliquidação	8.999,05	8.999,05	0,00	8.999,05	8.999,05	0,00
243312	Iva Liq. Taxa Intermédia (13%) Vendas	6.161,84	6.161,84	0,00	6.161,84	6.161,84	0,00
243313	Iva Liq. Taxa Reduzida (6%) Vendas	1.931,99	1.931,99	0,00	1.931,99	1.931,99	0,00
2435	IVA - Apuramento	14.474,17	14.474,17	0,00	14.474,17	14.474,17	0,00
2436	IVA - A pagar	14.879,42	17.633,92	2.754,50 C	14.879,42	17.633,92	2.754,50 C
24361	Valores Apurados	14.879,42	17.633,92	2.754,50 C	14.879,42	17.633,92	2.754,50 C
2437	IVA - A recuperar	534,38	534,38	0,00	534,38	534,38	0,00
2438	IVA - Reembolsos pedidos	25.741,51	15.048,41	10.693,10 D	25.741,51	15.048,41	10.693,10 D
245	Contribuições para a Segurança Social	517.980,98	554.897,68	36.916,70 C	517.980,98	554.897,68	36.916,70 C

Balancete Geral

Conta	Descrição	Saldo Mensal/Período			Saldo Acumulado		
		Débito	Crédito	Saldo	Débito	Crédito	Saldo Ano
278390043	PAC_SCMCC - Programa de Apoio Complementar à Execução do POAPMC	6.611,40	6.611,40	0,00	6.611,40	6.611,40	0,00
278390044	Combater Privação Material_ PESSOAS-FSE+-005277_MACEDO + MIRANDELA	38.248,73	37.586,96	661,77 D	38.248,73	37.586,96	661,77 D
278390045	Combater Privação Material_ PESSOAS-FSE+-005277_MIRANDELA	10.769,57	10.928,15	158,58 C	10.769,57	10.928,15	158,58 C
278390046	Combater Privação Material_ PESSOAS-FSE+-023504_Cartões_Macedo+Mirandela	31.841,71	3.184,17	28.657,54 D	31.841,71	3.184,17	28.657,54 D
278390047	Combater Privação Material_ PESSOAS-FSE+-023504_Cartões_Mirandela	1.137,20	11.372,04	10.234,84 C	1.137,20	11.372,04	10.234,84 C
27839007	BENEFICIAÇÃO E AMPLIAÇÃO LAR LOMBO_NORTE 07-4842-FEDER-000669	10.950,00	10.950,00	0,00	10.950,00	10.950,00	0,00
27839008	IGFSS - "Mobilidade Verde Social 2021"	7.500,00	7.500,00	0,00	7.500,00	7.500,00	0,00
27839010	IGFSS - "Mobilidade Verde Social 2023" (000068)	3.215,76	0,00	3.215,76 D	3.215,76	0,00	3.215,76 D
27839011	IGFSS - "Mobilidade Verde Social 2024" (12-000599)	29.174,43	20.422,10	8.752,33 D	29.174,43	20.422,10	8.752,33 D
27839012	IGFSS - "Mobilidade Verde Social 2025" (14-000335)	25.000,00	17.500,00	7.500,00 D	25.000,00	17.500,00	7.500,00 D
278392	IEFP - Bolsas de estágio	19.903,24	19.655,31	247,93 D	19.903,24	19.655,31	247,93 D
278396	Instituto da Segurança Social, IP	26.780,88	26.780,88	0,00	26.780,88	26.780,88	0,00
28	Diferimentos *	36.058,25	58.267,69	22.209,44 C	36.058,25	58.267,69	22.209,44 C
281	Gastos a reconhecer	0,00	0,00	0,00	0,00	0,00	0,00
2819	Outras Despesas com Custo Diferido	0,00	0,00	0,00	0,00	0,00	0,00
282	Rendimentos a reconhecer	36.058,25	58.267,69	22.209,44 C	36.058,25	58.267,69	22.209,44 C
2824	IEFP - Bolsas de estágio	7.193,89	7.441,82	247,93 C	7.193,89	7.441,82	247,93 C
2827	POAPMC	28.864,36	50.825,87	21.961,51 C	28.864,36	50.825,87	21.961,51 C
28271	Combater Privação Material_ PESSOAS-FSE+-005277 (p/ reconh sub#75)	26.817,39	30.356,20	3.538,81 C	26.817,39	30.356,20	3.538,81 C
28272	Combater Privação Material_ PESSOAS-FSE+-023504_Cartões	2.046,97	20.469,67	18.422,70 C	2.046,97	20.469,67	18.422,70 C
31	Compras	300.587,68	12.541,58	288.046,10 D	300.587,68	12.541,58	288.046,10 D
311	Mercadorias	9.506,57	123,00	9.383,57 D	9.506,57	123,00	9.383,57 D
3111	Embalagens e Similares	9.506,57	123,00	9.383,57 D	9.506,57	123,00	9.383,57 D
312	Matérias-primas, subsidiárias e de consumo	291.081,11	12.418,58	278.662,53 D	291.081,11	12.418,58	278.662,53 D
3121	Materias Primas	231.029,72	12.365,23	218.664,49 D	231.029,72	12.365,23	218.664,49 D
31211	Generos Alimentares	215.167,63	9.839,62	205.328,01 D	215.167,63	9.839,62	205.328,01 D
31212	Especificas da Actividade Agricola e Silvicola	15.862,09	2.525,61	13.336,48 D	15.862,09	2.525,61	13.336,48 D
312121	Fertilizantes e Correctivos	2.711,10	2.324,00	387,10 D	2.711,10	2.324,00	387,10 D
312122	Sementes e Plantas	1.290,97	0,00	1.290,97 D	1.290,97	0,00	1.290,97 D
312124	Vinho - retoma	6.734,35	201,61	6.532,74 D	6.734,35	201,61	6.532,74 D
312129	Outras	5.125,67	0,00	5.125,67 D	5.125,67	0,00	5.125,67 D
3122	Subsidiarias e de Consumo	60.051,39	53,35	59.998,04 D	60.051,39	53,35	59.998,04 D
31221	Material Clinico	11.605,49	35,30	11.570,19 D	11.605,49	35,30	11.570,19 D
31224	Fraldas	35.479,40	18,05	35.461,35 D	35.479,40	18,05	35.461,35 D
31225	Produtos Lavandaria	12.966,50	0,00	12.966,50 D	12.966,50	0,00	12.966,50 D
32	Mercadorias	3.629,36	0,00	3.629,36 D	3.629,36	0,00	3.629,36 D
323	Outras Mercadorias	2.109,02	0,00	2.109,02 D	2.109,02	0,00	2.109,02 D
324	Embalagens	1.520,34	0,00	1.520,34 D	1.520,34	0,00	1.520,34 D
33	Matérias-primas, subsidiárias e de consumo	17.877,53	0,00	17.877,53 D	17.877,53	0,00	17.877,53 D
331	Matérias-primas	5.598,79	0,00	5.598,79 D	5.598,79	0,00	5.598,79 D
3311	Generos Alimentares	5.598,79	0,00	5.598,79 D	5.598,79	0,00	5.598,79 D

Balancete Geral

Conta	Descrição	Saldo Mensal/Período			Saldo Acumulado		
		Débito	Crédito	Saldo	Débito	Crédito	Saldo Ano
4333	Equipamento básico	695.600,53	2.670,76	692.929,77 D	695.600,53	2.670,76	692.929,77 D
43331	Equipamento de Alojamento de Utentes	117.125,62	0,00	117.125,62 D	117.125,62	0,00	117.125,62 D
43332	Equipamento Medico-hospitalar e de Reeducacao	59.841,35	0,00	59.841,35 D	59.841,35	0,00	59.841,35 D
43333	Equipamento Didatico	617,46	0,00	617,46 D	617,46	0,00	617,46 D
43335	Equipamento de Pecuaria	379,08	0,00	379,08 D	379,08	0,00	379,08 D
43336	Maquinas Motoras e Operadoras	44.543,21	1.937,75	42.605,46 D	44.543,21	1.937,75	42.605,46 D
43339	Outro	473.093,81	733,01	472.360,80 D	473.093,81	733,01	472.360,80 D
4334	Equipamento de transporte	489.284,73	13.700,00	475.584,73 D	489.284,73	13.700,00	475.584,73 D
43341	Veiculos Ligeiros	382.805,36	13.700,00	369.105,36 D	382.805,36	13.700,00	369.105,36 D
43342	Veiculos Mistos	52.137,21	0,00	52.137,21 D	52.137,21	0,00	52.137,21 D
43343	Veiculos Pesados	27.969,94	0,00	27.969,94 D	27.969,94	0,00	27.969,94 D
43344	Reboques	6.351,68	0,00	6.351,68 D	6.351,68	0,00	6.351,68 D
43349	Outros	20.020,54	0,00	20.020,54 D	20.020,54	0,00	20.020,54 D
4335	Equipamento administrativo	252.322,91	2.069,68	250.253,23 D	252.322,91	2.069,68	250.253,23 D
43351	Mobiliario e Utensilios Administrativos	66.693,04	0,00	66.693,04 D	66.693,04	0,00	66.693,04 D
43352	Maquinas de Escritorio	8.904,52	0,00	8.904,52 D	8.904,52	0,00	8.904,52 D
43353	Mobiliario e Equipamento Social	35.184,31	0,00	35.184,31 D	35.184,31	0,00	35.184,31 D
43354	Equipamento Informatico	95.704,59	0,00	95.704,59 D	95.704,59	0,00	95.704,59 D
43355	Equipamento Diverso	35.324,98	0,00	35.324,98 D	35.324,98	0,00	35.324,98 D
43356	Equipamento de Comunicação	2.142,62	2.069,68	72,94 D	2.142,62	2.069,68	72,94 D
43359	Outros	8.368,85	0,00	8.368,85 D	8.368,85	0,00	8.368,85 D
4337	Outros ativos fixos tangíveis	33.690,93	0,00	33.690,93 D	33.690,93	0,00	33.690,93 D
43371	Ferramentas e utensilios de desgaste rápido	7.132,23	0,00	7.132,23 D	7.132,23	0,00	7.132,23 D
433711	Para Oficinas	750,84	0,00	750,84 D	750,84	0,00	750,84 D
433713	Para Trabalhos Agricolas e Silvcolas	6.381,39	0,00	6.381,39 D	6.381,39	0,00	6.381,39 D
43372	Taras e Vasilhamos	26.558,70	0,00	26.558,70 D	26.558,70	0,00	26.558,70 D
437	Outros ativos fixos tangíveis	11.686,46	0,00	11.686,46 D	11.686,46	0,00	11.686,46 D
4371	Imóveis em Investimento	11.686,46	0,00	11.686,46 D	11.686,46	0,00	11.686,46 D
438	Depreciações acumuladas	15.769,68	2.543.703,27	2.527.933,59 C	15.769,68	2.543.703,27	2.527.933,59 C
4381	Depreciações acumuladas	15.769,68	2.543.703,27	2.527.933,59 C	15.769,68	2.543.703,27	2.527.933,59 C
43811	Terrenos e Recursos Naturais	0,00	23.990,49	23.990,49 C	0,00	23.990,49	23.990,49 C
438112	Propriedades Rusticas	0,00	5.935,70	5.935,70 C	0,00	5.935,70	5.935,70 C
438113	Plantacoes	0,00	16.124,94	16.124,94 C	0,00	16.124,94	16.124,94 C
438119	Outros	0,00	1.929,85	1.929,85 C	0,00	1.929,85	1.929,85 C
43812	Edifícios e Outras Construcoes	0,00	1.229.361,41	1.229.361,41 C	0,00	1.229.361,41	1.229.361,41 C
438121	Edifícios	0,00	1.092.259,58	1.092.259,58 C	0,00	1.092.259,58	1.092.259,58 C
438121001	Edifício Lar Macedo Obras Beneficiação 1ª Fase /FRDLeonor	0,00	20.649,84	20.649,84 C	0,00	20.649,84	20.649,84 C
438121002	Edifício Lar Macedo Obras Benef,Ampliação, EficEnergética 2ª/3ª Fase_FEDER-000539	0,00	17.926,76	17.926,76 C	0,00	17.926,76	17.926,76 C
438121003	Edifício Lar LOMBO Obras Benef,Ampliação_FEDER-000669	0,00	22.512,62	22.512,62 C	0,00	22.512,62	22.512,62 C
4381211	Edifício Lar e Outro	0,00	236.000,91	236.000,91 C	0,00	236.000,91	236.000,91 C
4381212	Quinta do Lombo	0,00	11.747,43	11.747,43 C	0,00	11.747,43	11.747,43 C
4381213	Quinta dos Cortiços	0,00	44.164,68	44.164,68 C	0,00	44.164,68	44.164,68 C
4381214	Edifício do Lar do Lombo	0,00	733.431,16	733.431,16 C	0,00	733.431,16	733.431,16 C
4381215	Casa Azibeiro_U-175_Edifício (Doação de Mª Virginia Lopes)	0,00	4.299,10	4.299,10 C	0,00	4.299,10	4.299,10 C

Balancete Geral

Conta	Descrição	Saldo Mensal/Período			Saldo Acumulado		
		Débito	Crédito	Saldo	Débito	Crédito	Saldo Ano
593	Subsídios*	10.950,00	3.141.610,34	3.130.660,34 C	10.950,00	3.141.610,34	3.130.660,34 C
5931	IGFSS - Instituto Segurança Social	0,00	87.669,32	87.669,32 C	0,00	87.669,32	87.669,32 C
59311	IGFSS - "Mobilidade Verde Social 2021"	0,00	20.000,00	20.000,00 C	0,00	20.000,00	20.000,00 C
59312	IGFSS - "Mobilidade Verde Social 2023" (000068)	0,00	13.494,89	13.494,89 C	0,00	13.494,89	13.494,89 C
59313	IGFSS - "Mobilidade Verde Social 2024" (12-000599)	0,00	29.174,43	29.174,43 C	0,00	29.174,43	29.174,43 C
59314	IGFSS - "Mobilidade Verde Social 2025" (PRR-RE-C03-i01-14-000335)	0,00	25.000,00	25.000,00 C	0,00	25.000,00	25.000,00 C
5932	Outros	10.950,00	3.053.941,02	3.042.991,02 C	10.950,00	3.053.941,02	3.042.991,02 C
59321	Fundação Félix Chomé	0,00	1.687.365,09	1.687.365,09 C	0,00	1.687.365,09	1.687.365,09 C
59326	IFAP, IP	0,00	38.118,46	38.118,46 C	0,00	38.118,46	38.118,46 C
593261	PRODER - Sub Programa 3 - Acção 3.2.2.	0,00	38.118,46	38.118,46 C	0,00	38.118,46	38.118,46 C
59327	Outras Entidades Públicas	10.950,00	1.079.684,81	1.068.734,81 C	10.950,00	1.079.684,81	1.068.734,81 C
59327001	Ampliação, Reabil, EficEnergetica LAR DE MACEDO_NORTE-07-4842-FEDER-000539	0,00	667.383,29	667.383,29 C	0,00	667.383,29	667.383,29 C
59327002	BENEFICIAÇÃO E AMPLIAÇÃO LAR LOMBO_NORTE 07-4842-FEDER-000669	10.950,00	412.301,52	401.351,52 C	10.950,00	412.301,52	401.351,52 C
59328	Entidades Particulares	0,00	248.772,66	248.772,66 C	0,00	248.772,66	248.772,66 C
593283	FRDL Fundo Rainha D. Leonor_SCML	0,00	245.647,66	245.647,66 C	0,00	245.647,66	245.647,66 C
593284	BPI_Desfibrilhadores	0,00	3.125,00	3.125,00 C	0,00	3.125,00	3.125,00 C
594	Doações	407,69	74.861,68	74.453,99 C	407,69	74.861,68	74.453,99 C
5941	Doação M ^a Virginia Lopes em 2014 (R-1956, 2001, 2003, 2194, 2281) (U-175)	407,69	22.192,52	21.784,83 C	407,69	22.192,52	21.784,83 C
5942	Edifício Talhinha_U-125_(Doação de Francisco dos Santos Parada)	0,00	1.864,54	1.864,54 C	0,00	1.864,54	1.864,54 C
5944	Cama Victory/Grades Universal/Colchão/Elevador/Mesinhas Cabeceiras_Doação NordHigiene	0,00	13.342,49	13.342,49 C	0,00	13.342,49	13.342,49 C
5945	U-2630_Apartamento Macedo (Doação Angela Alves)2023	0,00	30.166,62	30.166,62 C	0,00	30.166,62	30.166,62 C
5946	U-259_Casa ValeBenfeito(Doação Laurinda)2023	0,00	7.295,51	7.295,51 C	0,00	7.295,51	7.295,51 C
61	Custo das mercadorias vendidas e das matérias consumidas	2.324,00	0,00	2.324,00 D	2.324,00	0,00	2.324,00 D
612	Matérias-primas, subsidiárias e de consumo	2.324,00	0,00	2.324,00 D	2.324,00	0,00	2.324,00 D
6121	Materias Primas	2.324,00	0,00	2.324,00 D	2.324,00	0,00	2.324,00 D
61211	Generos Alimentares	0,00	0,00	0,00	0,00	0,00	0,00
61212	Matérias Primas - Outras	2.324,00	0,00	2.324,00 D	2.324,00	0,00	2.324,00 D
612121	Fertilizantes e Correctivos	2.324,00	0,00	2.324,00 D	2.324,00	0,00	2.324,00 D
612122	Sementes e Plantas	0,00	0,00	0,00	0,00	0,00	0,00
612125	Fraldas	0,00	0,00	0,00	0,00	0,00	0,00
612126	Lavandaria	0,00	0,00	0,00	0,00	0,00	0,00
612129	Outras - Especificas da Actividade Agricola	0,00	0,00	0,00	0,00	0,00	0,00
6122	Subsidiarias e de Consumo	0,00	0,00	0,00	0,00	0,00	0,00
61221	Material Clinico	0,00	0,00	0,00	0,00	0,00	0,00
62	Fornecimentos e serviços externos	469.319,27	48.910,24	420.409,03 D	469.319,27	48.910,24	420.409,03 D
622	Serviços especializados	225.001,79	34.960,36	190.041,43 D	225.001,79	34.960,36	190.041,43 D
6221	Trabalhos especializados	26.866,76	562,35	26.304,41 D	26.866,76	562,35	26.304,41 D
6222	Publicidade e propaganda	1.432,95	0,00	1.432,95 D	1.432,95	0,00	1.432,95 D
6223	Vigilância e segurança	19.937,82	3.216,46	16.721,36 D	19.937,82	3.216,46	16.721,36 D
6224	Honorários	83.788,83	2.984,41	80.804,42 D	83.788,83	2.984,41	80.804,42 D
6225	Comissões	1.322,25	0,00	1.322,25 D	1.322,25	0,00	1.322,25 D
6226	Conservação e reparação	91.653,18	28.197,14	63.456,04 D	91.653,18	28.197,14	63.456,04 D

Balancete Geral

Conta	Descrição	Saldo Mensal/Período			Saldo Acumulado		
		Débito	Crédito	Saldo	Débito	Crédito	Saldo Ano
63212	Com Remunerações Sujeitas TSU	1.302.584,62	33.720,66	1.268.863,96 D	1.302.584,62	33.720,66	1.268.863,96 D
63213	Férias - Subsídio / Vincendas / Indemnizadas	111.294,32	109.319,81	1.974,51 D	111.294,32	109.319,81	1.974,51 D
63214	Subsídio de Natal	106.841,19	0,00	106.841,19 D	106.841,19	0,00	106.841,19 D
635	Encargos sobre remunerações	351.545,66	31.389,44	320.156,22 D	351.545,66	31.389,44	320.156,22 D
6351	Seguranca Social	351.526,96	31.389,44	320.137,52 D	351.526,96	31.389,44	320.137,52 D
63511	Às Taxas em vigor (22,30 / 11,90 / 12,90%)	351.526,96	31.389,44	320.137,52 D	351.526,96	31.389,44	320.137,52 D
6357	Encargos sobre remunerações - FGCT	18,70	0,00	18,70 D	18,70	0,00	18,70 D
636	Seguros de acidentes no trabalho e doenças profissionais	16.804,11	329,35	16.474,76 D	16.804,11	329,35	16.474,76 D
638	Outros gastos com o pessoal	200.044,77	0,00	200.044,77 D	200.044,77	0,00	200.044,77 D
6381	Remunerações Adicionais	197.091,22	0,00	197.091,22 D	197.091,22	0,00	197.091,22 D
63811	Subsídios de Alimentacao	122.266,90	0,00	122.266,90 D	122.266,90	0,00	122.266,90 D
63812	Horas Extraordinarias	716,55	0,00	716,55 D	716,55	0,00	716,55 D
63813	Trabalho Noturno	105,41	0,00	105,41 D	105,41	0,00	105,41 D
63817	Subsídio de Turno	69.442,36	0,00	69.442,36 D	69.442,36	0,00	69.442,36 D
63818	Outras	4.560,00	0,00	4.560,00 D	4.560,00	0,00	4.560,00 D
638181	Gratificacoes	1.300,00	0,00	1.300,00 D	1.300,00	0,00	1.300,00 D
638182	Subsídio de transporte	3.260,00	0,00	3.260,00 D	3.260,00	0,00	3.260,00 D
6389	Outros	2.953,55	0,00	2.953,55 D	2.953,55	0,00	2.953,55 D
63898	Outros	2.953,55	0,00	2.953,55 D	2.953,55	0,00	2.953,55 D
64	Gastos de depreciação e de amortização	0,00	0,00	0,00	0,00	0,00	0,00
642	Ativos fixos tangíveis	0,00	0,00	0,00	0,00	0,00	0,00
6421	Terrenos e Recursos Naturais	0,00	0,00	0,00	0,00	0,00	0,00
64212	Propriedades Rusticas	0,00	0,00	0,00	0,00	0,00	0,00
64213	Plantacoes	0,00	0,00	0,00	0,00	0,00	0,00
64219	Outros	0,00	0,00	0,00	0,00	0,00	0,00
6422	Edifícios e Outras Construcoes	0,00	0,00	0,00	0,00	0,00	0,00
64221	Edifícios	0,00	0,00	0,00	0,00	0,00	0,00
64221001	Edifício Lar Macedo Obras Beneficiação 1ª Fase /FRDLeonor	0,00	0,00	0,00	0,00	0,00	0,00
64221002	Edifício Lar Macedo Obras Benef,Ampliação, EficEnergética 2ª/3ª Fase_FEDER-000539	0,00	0,00	0,00	0,00	0,00	0,00
64221003	Edifício Lar LOMBO Obras Benef,Ampliação_FEDER-000669	0,00	0,00	0,00	0,00	0,00	0,00
642211	Edifício Lar e Outro	0,00	0,00	0,00	0,00	0,00	0,00
642212	Quinta do Lombo	0,00	0,00	0,00	0,00	0,00	0,00
642213	Quinta dos Cortiços	0,00	0,00	0,00	0,00	0,00	0,00
642214	Edifício do Lar do Lombo	0,00	0,00	0,00	0,00	0,00	0,00
642215	Casa Azibeiro_U-175_Edifício (Doação de Mª Virginia Lopes)	0,00	0,00	0,00	0,00	0,00	0,00
642216	Edifício Talhinha_U-125_(Doação de Francisco dos Santos Parada)	0,00	0,00	0,00	0,00	0,00	0,00
642218	U-2630_Apartamento Macedo (Doação Angela Alves)2023	0,00	0,00	0,00	0,00	0,00	0,00
642219	U-259_Casa ValeBenfeito(Doação Laurinda)2023	0,00	0,00	0,00	0,00	0,00	0,00
64225	Estabulos e Currais	0,00	0,00	0,00	0,00	0,00	0,00
64227	Instalacoes de Captacao de Aguas	0,00	0,00	0,00	0,00	0,00	0,00
64229	Outros	0,00	0,00	0,00	0,00	0,00	0,00
6423	Equipamento Basico	0,00	0,00	0,00	0,00	0,00	0,00

Balancete Geral

Conta	Descrição	Saldo Mensal/Período			Saldo Acumulado		
		Débito	Crédito	Saldo	Débito	Crédito	Saldo Ano
7251003	Comparticipações - SAD	0,00	532.627,68	532.627,68 C	0,00	532.627,68	532.627,68 C
7252	Outros	715,26	26.780,88	26.065,62 C	715,26	26.780,88	26.065,62 C
72521	Cantinas Sociais	715,26	26.780,88	26.065,62 C	715,26	26.780,88	26.065,62 C
73	Variações nos inventários da produção *	0,00	0,00	0,00	0,00	0,00	0,00
731	Produtos acabados e intermédios	0,00	0,00	0,00	0,00	0,00	0,00
731001	Variação da Produção - Prod Acabados e Interm - Azeite/Vinho	0,00	0,00	0,00	0,00	0,00	0,00
75	Subsídios, doações e legados à exploração *	6.611,40	161.491,92	154.880,52 C	6.611,40	161.491,92	154.880,52 C
751	Subsídios do Estado e outros entes públicos	6.611,40	118.766,31	112.154,91 C	6.611,40	118.766,31	112.154,91 C
7515	Autarquias	0,00	32.000,00	32.000,00 C	0,00	32.000,00	32.000,00 C
75151	Camara Municipal de Macedo de Cavaleiros	0,00	32.000,00	32.000,00 C	0,00	32.000,00	32.000,00 C
7518	Outros	6.611,40	86.766,31	80.154,91 C	6.611,40	86.766,31	80.154,91 C
75181	IEFP_Instituto Emprego e Formação Profissional	0,00	11.873,09	11.873,09 C	0,00	11.873,09	11.873,09 C
75187	IFAP, I.P.	0,00	27.193,97	27.193,97 C	0,00	27.193,97	27.193,97 C
75189	Outras Entidades	6.611,40	47.699,25	41.087,85 C	6.611,40	47.699,25	41.087,85 C
751897	Programa Alimentar_POAPMC + PAC	6.611,40	47.699,25	41.087,85 C	6.611,40	47.699,25	41.087,85 C
753	Doações e heranças	0,00	42.725,61	42.725,61 C	0,00	42.725,61	42.725,61 C
7532	de Entidades Particulares	0,00	42.725,61	42.725,61 C	0,00	42.725,61	42.725,61 C
7532002	Farmácia Central	0,00	7.558,06	7.558,06 C	0,00	7.558,06	7.558,06 C
7532006	Modelo e Continente Hiperm SA_Missão Continente	0,00	35.059,31	35.059,31 C	0,00	35.059,31	35.059,31 C
7532012	Higitotal, Lda	0,00	108,24	108,24 C	0,00	108,24	108,24 C
76	Reversões	0,00	597,00	597,00 C	0,00	597,00	597,00 C
762	De perdas por imparidade	0,00	597,00	597,00 C	0,00	597,00	597,00 C
7621	Em dívidas a receber	0,00	597,00	597,00 C	0,00	597,00	597,00 C
76211	Clientes	0,00	597,00	597,00 C	0,00	597,00	597,00 C
762113	Reversão de Imparidade - Dividias a Receber Clientes RS	0,00	597,00	597,00 C	0,00	597,00	597,00 C
78	Outros rendimentos e ganhos	339,20	147.561,88	147.222,68 C	339,20	147.561,88	147.222,68 C
781	Rendimentos suplementares	0,00	7.586,08	7.586,08 C	0,00	7.586,08	7.586,08 C
7816	Outros rendimentos suplementares	0,00	7.586,08	7.586,08 C	0,00	7.586,08	7.586,08 C
78162	Outros rendimentos suplementares	0,00	7.586,08	7.586,08 C	0,00	7.586,08	7.586,08 C
781629	Outros	0,00	7.586,08	7.586,08 C	0,00	7.586,08	7.586,08 C
7816292	Descontos Comerciais_16%_FARM CENTRAL	0,00	7.586,08	7.586,08 C	0,00	7.586,08	7.586,08 C
784	Ganhos em inventários	0,00	350,80	350,80 C	0,00	350,80	350,80 C
7841	Sinistros	0,00	350,80	350,80 C	0,00	350,80	350,80 C
787	Rendimentos e ganhos em investimentos não financeiros	0,00	112.565,00	112.565,00 C	0,00	112.565,00	112.565,00 C
7871	Alienações	0,00	112.565,00	112.565,00 C	0,00	112.565,00	112.565,00 C
78711	Alienação em Imob. Corpóreas	0,00	112.565,00	112.565,00 C	0,00	112.565,00	112.565,00 C
788	Outros *	339,20	27.060,00	26.720,80 C	339,20	27.060,00	26.720,80 C
7881	Correções relativas a períodos anteriores	0,00	0,00	0,00	0,00	0,00	0,00
7883	Imputação de subsídios para investimentos	0,00	0,00	0,00	0,00	0,00	0,00
78832	Outros	0,00	0,00	0,00	0,00	0,00	0,00
78832001	FRDL - Fundo Rainha Dona Leonor	0,00	0,00	0,00	0,00	0,00	0,00
78832002	Edifício Lar Macedo Obras Benef,Ampliação, EficEnegetica 2ª/3ª Fase_FEDER-000539	0,00	0,00	0,00	0,00	0,00	0,00

Balancete Geral

Saldo Acumulado de 2025

Saldo do Período de Abertura a Regularizações

Da Conta: Todas

À Conta: Todas

Conta Movimentadas: Sim

Conta Correntes: Sim

Conta	Descrição	Saldo Mensal/Período			Saldo Acumulado		
		Débito	Crédito	Saldo	Débito	Crédito	Saldo Ano
11	Caixa	190.573,61	189.852,62	720,99 D	190.573,61	189.852,62	720,99 D
111	Caixa - Sede	190.573,61	189.852,62	720,99 D	190.573,61	189.852,62	720,99 D
12	Depósitos à ordem	5.298.279,84	5.013.337,06	284.942,78 D	5.298.279,84	5.013.337,06	284.942,78 D
121	Caixa Geral de Depositos	3.783.428,85	3.589.101,05	194.327,80 D	3.783.428,85	3.589.101,05	194.327,80 D
1211	CGD SCMMC - DO n.º 0417000104030	3.783.428,85	3.589.101,05	194.327,80 D	3.783.428,85	3.589.101,05	194.327,80 D
124	Montepio Geral	352.685,03	329.114,13	23.570,90 D	352.685,03	329.114,13	23.570,90 D
1241	MONTEPIO GERAL Lar Lombo - DO n.º 17610000001.5	352.685,03	329.114,13	23.570,90 D	352.685,03	329.114,13	23.570,90 D
125	BES Banco Espirito Santo	63.723,39	63.642,13	81,26 D	63.723,39	63.642,13	81,26 D
1252	NOVO BANCO POAPMC - Depósito n.º 6630 3750 0003	63.723,39	63.642,13	81,26 D	63.723,39	63.642,13	81,26 D
127	Caixa de Credito Agrícola	518.837,16	451.874,34	66.962,82 D	518.837,16	451.874,34	66.962,82 D
1271	CAIXA AGRICOLA - Deposito n.º 204440160073022	518.837,16	451.874,34	66.962,82 D	518.837,16	451.874,34	66.962,82 D
1291	BPI-Banco Português de Investimentos	579.605,41	579.605,41	0,00	579.605,41	579.605,41	0,00
12911	BPI - Depósito à Ordem 53670310000001	579.605,41	579.605,41	0,00	579.605,41	579.605,41	0,00
13	Outros depósitos bancários	1.825.049,92	405.191,03	1.419.858,89 D	1.825.049,92	405.191,03	1.419.858,89 D
131	Caixa Geral de Depositos	559.635,47	0,00	559.635,47 D	559.635,47	0,00	559.635,47 D
131001	Depósito Bancário Obrigatório - Macedo	38.081,77	0,00	38.081,77 D	38.081,77	0,00	38.081,77 D
131002	Depósito Bancário Obrigatório - Lombo	21.553,70	0,00	21.553,70 D	21.553,70	0,00	21.553,70 D
131003	DP CGD 250.000	500.000,00	0,00	500.000,00 D	500.000,00	0,00	500.000,00 D
134	Montepio Geral	304.850,00	100.000,00	204.850,00 D	304.850,00	100.000,00	204.850,00 D
134001	DP3m_GB 5%_FRDL (3,35%)_18.500€	18.850,00	0,00	18.850,00 D	18.850,00	0,00	18.850,00 D
134002	D Prazo 6 meses (3,50%) (até 2024/06/29)_56.000€	56.000,00	0,00	56.000,00 D	56.000,00	0,00	56.000,00 D
134003	D Prazo 6 meses (3,35%) (até 2024/08/07)_30.000€	30.000,00	0,00	30.000,00 D	30.000,00	0,00	30.000,00 D
134005	D.Prazo 3 meses (2,65%)_100.000	200.000,00	100.000,00	100.000,00 D	200.000,00	100.000,00	100.000,00 D
136	BPI	790.564,45	305.191,03	485.373,42 D	790.564,45	305.191,03	485.373,42 D
136001	D Prazo 3 meses (2,25%) 38.000€	38.000,00	38.000,00	0,00	38.000,00	38.000,00	0,00
136002	D Prazo 3 meses (2,5%) 176.000€	216.279,90	0,00	216.279,90 D	216.279,90	0,00	216.279,90 D
136003	DP BPI 202.478,27	406.725,50	202.478,27	204.247,23 D	406.725,50	202.478,27	204.247,23 D
136004	DP BPI_DO_€ 64.846,29	129.559,05	64.712,76	64.846,29 D	129.559,05	64.712,76	64.846,29 D
137	Caixa de Credito Agrícola	170.000,00	0,00	170.000,00 D	170.000,00	0,00	170.000,00 D
137001	DP CCAM 100.000€	100.000,00	0,00	100.000,00 D	100.000,00	0,00	100.000,00 D
1374	CONSTITUIÇÃO DP 44331360524	70.000,00	0,00	70.000,00 D	70.000,00	0,00	70.000,00 D
21	Clientes e utentes *	1.685.425,67	1.663.046,15	22.379,52 D	1.685.425,67	1.663.046,15	22.379,52 D
211	Clientes e utentes c/c	1.607.611,32	1.585.231,80	22.379,52 D	1.607.611,32	1.585.231,80	22.379,52 D
2111	Clientes gerais	83.107,97	69.935,91	13.172,06 D	83.107,97	69.935,91	13.172,06 D
211110004	Associação Humanitária dos Bombeiros Voluntários	1.095,54	586,86	508,68 D	1.095,54	586,86	508,68 D
211110017	Município de Macedo de Cavaleiros	57,96	57,96	0,00	57,96	57,96	0,00
211110018	José António Gomes Coelho	91,50	91,50	0,00	91,50	91,50	0,00
211110025	Santa Casa da Misericórdia de Bragança	175,50	175,50	0,00	175,50	175,50	0,00
211110036	HID Carnes Transmontanas Sabores e a Tradições Lda	210,10	210,10	0,00	210,10	210,10	0,00

Balancete Geral

Conta	Descrição	Saldo Mensal/Período			Saldo Acumulado		
		Débito	Crédito	Saldo	Débito	Crédito	Saldo Ano
21170137	Ângela da Conceição Alves	5.145,87	5.382,57	236,70 C	5.145,87	5.382,57	236,70 C
21170334	Ana Virginia Oliveira	3.997,01	3.979,68	17,33 D	3.997,01	3.979,68	17,33 D
21170371	Américo Rodrigues Pisquem	3.810,58	3.799,35	11,23 D	3.810,58	3.799,35	11,23 D
21170498	Lucinda Augusta Eusébio	2.988,13	2.988,13	0,00	2.988,13	2.988,13	0,00
21170602	Maria da Luz Costa	5.297,03	5.208,00	89,03 D	5.297,03	5.208,00	89,03 D
21170613	Valdemar Augusto Pessoa	1.272,00	1.272,00	0,00	1.272,00	1.272,00	0,00
21170642	Otilia Arlete Nascimento	5.149,43	5.120,37	29,06 D	5.149,43	5.120,37	29,06 D
21170680	Margarida Maria Ferreira	590,03	590,03	0,00	590,03	590,03	0,00
21170711	Francisco Augusto MARTINS	1.309,10	1.208,40	100,70 D	1.309,10	1.208,40	100,70 D
21170788	António Armando Gonçalves	5.662,89	5.367,94	294,95 D	5.662,89	5.367,94	294,95 D
21170829	Maria Teresa Mendes	8.633,67	8.511,63	122,04 D	8.633,67	8.511,63	122,04 D
21170902	Humberto João Martins	9,80	9,80	0,00	9,80	9,80	0,00
21170913	Armando António Beiroto	0,00	120,00	120,00 C	0,00	120,00	120,00 C
21170918	António Jerónimo Alves	763,20	763,20	0,00	763,20	763,20	0,00
21170941	Marilia de Lurdes Salgado	6.110,59	6.103,12	7,47 D	6.110,59	6.103,12	7,47 D
21170955	Angelica da Ressurreição Rocha	7.044,83	7.015,33	29,50 D	7.044,83	7.015,33	29,50 D
21170971	Albertina Augusta Mendonça	1.224,40	1.224,40	0,00	1.224,40	1.224,40	0,00
21171004	João Augusto Alves Coimbra	964,60	890,40	74,20 D	964,60	890,40	74,20 D
21171005	Maria da Conceição Pessegueiro Borges Celas	14.858,03	8.024,12	6.833,91 D	14.858,03	8.024,12	6.833,91 D
21171009	Leandro do Nascimento Barreira	964,60	890,40	74,20 D	964,60	890,40	74,20 D
21171030	Olimpia Raquel Xavier	9.760,01	9.760,01	0,00	9.760,01	9.760,01	0,00
21171035	Natalia da Conceição Henrique	6.932,76	6.932,76	0,00	6.932,76	6.932,76	0,00
21171070	Américo Augusto Ramos	8.476,05	8.307,59	168,46 D	8.476,05	8.307,59	168,46 D
21171074	João Batista de Sá	6.414,11	6.648,49	234,38 C	6.414,11	6.648,49	234,38 C
21171079	Maria Emilia Fernandes	9.167,00	8.960,50	206,50 D	9.167,00	8.960,50	206,50 D
21171081	Maria Eduarda Moreira	6.752,15	6.749,15	3,00 D	6.752,15	6.749,15	3,00 D
21171101	Maria Clara Ribeiro	9.156,26	9.156,26	0,00	9.156,26	9.156,26	0,00
21171103	Anibal Ângelo Lopes	2.934,15	2.934,15	0,00	2.934,15	2.934,15	0,00
21171109	Ana Maria Vilarinho	1.325,00	1.325,00	0,00	1.325,00	1.325,00	0,00
21171118	Laurinda Clementina Cunha	3.379,67	3.376,09	3,58 D	3.379,67	3.376,09	3,58 D
21171125	Manuel Ribeiro Pereira Lopes	5.837,14	5.837,14	0,00	5.837,14	5.837,14	0,00
21171132	Fernanda da Conceição Peredo	2.356,18	2.494,38	138,20 C	2.356,18	2.494,38	138,20 C
21171137	Maria Alice Lagarelhos	9.366,24	9.297,24	69,00 D	9.366,24	9.297,24	69,00 D
21171142	Maria da Conceição Costa	4.014,85	3.892,99	121,86 D	4.014,85	3.892,99	121,86 D
21171144	Laura de Jesus Pinto	6.618,12	6.538,91	79,21 D	6.618,12	6.538,91	79,21 D
21171147	João Batista Teixeira	11.120,39	10.927,95	192,44 D	11.120,39	10.927,95	192,44 D
21171169	Maria Olimpia Coimbra	11.972,17	10.963,38	1.008,79 D	11.972,17	10.963,38	1.008,79 D
21171172	Maria Julieta Matos Eusébio	5.655,18	5.655,18	0,00	5.655,18	5.655,18	0,00
21171192	Teresa de Jesus de Castro Coutinho	4.538,30	4.513,30	25,00 D	4.538,30	4.513,30	25,00 D
21171207	Olinda Augusta Oliveira	3.287,00	3.277,14	9,86 D	3.287,00	3.277,14	9,86 D
21171208	Ana Joaquina Alves	6.847,07	6.797,93	49,14 D	6.847,07	6.797,93	49,14 D
21171229	Lucilia Amélia Lapa	21,00	21,00	0,00	21,00	21,00	0,00
21171230	Céu dos Anjos Martins	5.762,41	5.749,95	12,46 D	5.762,41	5.749,95	12,46 D
21171241	Maria José Gomes	1.399,20	1.399,20	0,00	1.399,20	1.399,20	0,00
21171242	Otilia de Jesus Rodrigues	9.552,26	9.504,21	48,05 D	9.552,26	9.504,21	48,05 D
21171244	Manuel dos Santos Rodrigues	8.406,90	8.389,39	17,51 D	8.406,90	8.389,39	17,51 D

Balancete Geral

Conta	Descrição	Saldo Mensal/Período			Saldo Acumulado		
		Débito	Crédito	Saldo	Débito	Crédito	Saldo Ano
21171429	Maria Irene Gonçalo	636,00	636,00	0,00	636,00	636,00	0,00
21171430	Eduardo José Gonçalo Machado	636,00	636,00	0,00	636,00	636,00	0,00
21171432	EUFEMIA DA RESSURREIÇÃO VARGAS	10.274,25	10.175,60	98,65 D	10.274,25	10.175,60	98,65 D
21171436	Lucília Augusta	1.997,39	1.997,39	0,00	1.997,39	1.997,39	0,00
21171440	Maria Suzete Alves Ventura	1.144,80	1.144,80	0,00	1.144,80	1.144,80	0,00
21171441	Maria Isabel Tomé Afonso	7.835,42	7.725,42	110,00 D	7.835,42	7.725,42	110,00 D
21171442	António Candido Gradissimo	7.685,76	7.663,26	22,50 D	7.685,76	7.663,26	22,50 D
21171443	Maria Candida Soares Gradissimo	7.478,26	7.475,76	2,50 D	7.478,26	7.475,76	2,50 D
21171444	Maria Julieta Angélico	8.439,89	8.410,39	29,50 D	8.439,89	8.410,39	29,50 D
21171445	Carmina dos Prazeres Angelico	8.366,49	8.306,49	60,00 D	8.366,49	8.306,49	60,00 D
21171449	Maria Virginia Reis	478,59	478,59	0,00	478,59	478,59	0,00
21171450	Alice de Jesus	7.657,73	7.594,36	63,37 D	7.657,73	7.594,36	63,37 D
21171451	Sara Augusta Cabeça	105,95	105,95	0,00	105,95	105,95	0,00
21171459	Maria Eulália Camacho Teles	1.860,30	1.860,30	0,00	1.860,30	1.860,30	0,00
21171462	ALEXANDRE JOSÉ DE SÁ	10.717,68	10.682,70	34,98 D	10.717,68	10.682,70	34,98 D
21171468	Maria Rosa Torráo	1.045,77	1.045,77	0,00	1.045,77	1.045,77	0,00
21171471	Luzia de Jesus Soeiro	1.550,78	1.550,78	0,00	1.550,78	1.550,78	0,00
21171476	Maria Amélia Pereira	7.810,58	7.729,24	81,34 D	7.810,58	7.729,24	81,34 D
21171480	Albino José Ferreirinha	4.732,03	4.624,10	107,93 D	4.732,03	4.624,10	107,93 D
21171482	EFIGÉNIA AUGUSTA RODRIGUES	3.926,28	3.893,66	32,62 D	3.926,28	3.893,66	32,62 D
21171483	Maria da Conceição Rodrigues	1.980,00	1.815,00	165,00 D	1.980,00	1.815,00	165,00 D
21171484	JOSÉ ALBINO MELES	1.682,46	1.540,36	142,10 D	1.682,46	1.540,36	142,10 D
21171486	Virgínia da Penha Benites	5.727,66	5.727,66	0,00	5.727,66	5.727,66	0,00
21171494	MANUEL ANTÓNIO ROCHA RIBEIRO	1.375,23	1.375,23	0,00	1.375,23	1.375,23	0,00
21171496	Maria Nazaré Carvalho	169,70	169,70	0,00	169,70	169,70	0,00
21171498	Celina de Jesus Anes	2.067,00	1.908,00	159,00 D	2.067,00	1.908,00	159,00 D
21171499	LURDES LOUÇANO LOPES	10.045,87	9.909,95	135,92 D	10.045,87	9.909,95	135,92 D
21171500	Diamantino Alfredo Valdrez	7.241,00	7.226,00	15,00 D	7.241,00	7.226,00	15,00 D
21171501	ANTÓNIO DOS SANTOS PIRES	10.238,10	10.148,63	89,47 D	10.238,10	10.148,63	89,47 D
21171502	MARCELA DE JESUS BATISTA	10.650,61	10.530,81	119,80 D	10.650,61	10.530,81	119,80 D
21171506	Acácio Augusto Machado	1.791,40	1.653,60	137,80 D	1.791,40	1.653,60	137,80 D
21171508	GUILHERMINO ANTÓNIO MARTINS	9.600,44	9.573,80	26,64 D	9.600,44	9.573,80	26,64 D
21171510	MARIA ELVIRA DOS SANTOS	3.301,05	8.059,56	4.758,51 C	3.301,05	8.059,56	4.758,51 C
21171511	Alcino Tomé Frederico	1.200,00	1.100,00	100,00 D	1.200,00	1.100,00	100,00 D
21171512	Maria Adriana Claro Oliveira Fernandes	1.564,56	1.564,56	0,00	1.564,56	1.564,56	0,00
21171513	Cândida Ferreira de Sousa Barreira	7.865,86	7.793,72	72,14 D	7.865,86	7.793,72	72,14 D
21171514	Maria Conceição Pires	1.556,78	1.556,78	0,00	1.556,78	1.556,78	0,00
21171516	José Baptista Cruz	1.378,00	1.272,00	106,00 D	1.378,00	1.272,00	106,00 D
21171517	Rosa Maria Henrique	1.378,00	1.272,00	106,00 D	1.378,00	1.272,00	106,00 D
21171523	RITA CHILOMBO	10.725,20	10.620,05	105,15 D	10.725,20	10.620,05	105,15 D
21171524	Piedade da Ascensão Moraes	8.270,59	8.270,59	0,00	8.270,59	8.270,59	0,00
21171525	João Batista Rodrigues	1.750,06	1.615,44	134,62 D	1.750,06	1.615,44	134,62 D
21171526	Judite Conceição Torres	1.750,06	1.615,44	134,62 D	1.750,06	1.615,44	134,62 D
21171528	Cândida Inocência Ferreira Tomé	3.529,04	3.509,04	20,00 D	3.529,04	3.509,04	20,00 D
21171529	MARIA ZULMIRA FERREIRA OLIVEIRA FÉLIX	9.754,73	9.714,23	40,50 D	9.754,73	9.714,23	40,50 D
21171531	Maria da Conceição Ladeiras	8.274,01	8.243,85	30,16 D	8.274,01	8.243,85	30,16 D

Balancete Geral

Conta	Descrição	Saldo Mensal/Período			Saldo Acumulado		
		Débito	Crédito	Saldo	Débito	Crédito	Saldo Ano
21171618	Herminia da Conceição Bernardo	9.789,46	9.756,88	32,58 D	9.789,46	9.756,88	32,58 D
21171621	Maria Ermelinda Patrício	2.578,58	2.578,58	0,00	2.578,58	2.578,58	0,00
21171623	Manuel António Cordeiro	756,00	756,00	0,00	756,00	756,00	0,00
21171626	EULÁLIA JESUS TROVISCO	12.911,08	12.891,80	19,28 D	12.911,08	12.891,80	19,28 D
21171627	Helena da Conceição Noro	10.579,13	10.515,13	64,00 D	10.579,13	10.515,13	64,00 D
21171628	Carlos Jorge Baptista	6.809,12	6.809,12	0,00	6.809,12	6.809,12	0,00
21171629	Manuel Luis Machado	689,00	636,00	53,00 D	689,00	636,00	53,00 D
21171630	Ana Teresa Rodrigues	11.124,46	11.087,54	36,92 D	11.124,46	11.087,54	36,92 D
21171632	Albertina dos Santos	1.440,00	1.440,00	0,00	1.440,00	1.440,00	0,00
21171633	José dos Santos Barreira	1.440,00	1.440,00	0,00	1.440,00	1.440,00	0,00
21171634	LUCÍLIA DA ASCENSÃO	11.103,95	11.027,08	76,87 D	11.103,95	11.027,08	76,87 D
21171635	ANTÓNIO DOS SANTOS VILAR	11.222,33	11.167,50	54,83 D	11.222,33	11.167,50	54,83 D
21171636	Teresa de Jesus Torres	10.695,59	10.674,30	21,29 D	10.695,59	10.674,30	21,29 D
21171638	Helder José Silva	1.000,00	1.000,00	0,00	1.000,00	1.000,00	0,00
21171639	Berta do Céu	3.000,00	3.000,00	0,00	3.000,00	3.000,00	0,00
21171643	Edite da Conceição Rodrigues	900,00	900,00	0,00	900,00	900,00	0,00
21171645	Ana Júlia Martins	10.658,76	10.624,08	34,68 D	10.658,76	10.624,08	34,68 D
21171646	DÁRIDA DA PURIFICAÇÃO OLIVEIRA	11.527,50	11.426,22	101,28 D	11.527,50	11.426,22	101,28 D
21171647	MARIA DA CONCEIÇÃO PAULO CASEIRO - LOMBO	2.145,00	2.145,00	0,00	2.145,00	2.145,00	0,00
21171648	GUILHERMINA DE DEUS POSSACOS RÊGO	11.920,23	11.965,79	45,56 C	11.920,23	11.965,79	45,56 C
21171649	Alzira de Jesus Gonçalves	1.800,00	1.800,00	0,00	1.800,00	1.800,00	0,00
21171651	Teresa da Conceição Costa	10.420,48	10.399,59	20,89 D	10.420,48	10.399,59	20,89 D
21171652	LÚCIA DOS PRAZERES GERALDES	3.794,49	3.757,63	36,86 D	3.794,49	3.757,63	36,86 D
21171654	Isménia Rosa Torres	1.560,00	1.560,00	0,00	1.560,00	1.560,00	0,00
21171655	Júlio Augusto dos Santos Araújo	1.950,00	1.950,00	0,00	1.950,00	1.950,00	0,00
21171656	Alfredo dos Santos Riofrio	364,00	364,00	0,00	364,00	364,00	0,00
21171658	FERNANDO AUGUSTO MOREIRA	20,99	20,99	0,00	20,99	20,99	0,00
21171659	ANA MARIA FERNANDES	11.050,75	11.487,25	436,50 C	11.050,75	11.487,25	436,50 C
21171660	Bernardete do Sacramento Afonso	1.440,00	1.440,00	0,00	1.440,00	1.440,00	0,00
21171661	MARIA CLOTILDE ALFERES	11.532,40	12.133,15	600,75 C	11.532,40	12.133,15	600,75 C
21171662	Maria da Conceição Batouxas	5.333,62	7.567,67	2.234,05 C	5.333,62	7.567,67	2.234,05 C
21171663	Carolina Alice Bragada	7.733,07	7.733,07	0,00	7.733,07	7.733,07	0,00
21171666	Maria Fábria	1.680,00	1.680,00	0,00	1.680,00	1.680,00	0,00
21171667	Ormezinda Maria	1.400,00	1.400,00	0,00	1.400,00	1.400,00	0,00
21171669	MARIA FERNANDA BRASILEIRO	13.908,07	13.818,61	89,46 D	13.908,07	13.818,61	89,46 D
21171670	AMADEU JOSÉ ALENDouro	4.403,31	4.403,31	0,00	4.403,31	4.403,31	0,00
21171671	Virgínia Augusta Carvalho	3.049,77	2.959,88	89,89 D	3.049,77	2.959,88	89,89 D
21171672	AUGUSTO ARMÉNIO FERREIRA DE SOUSA - LOMBO	162,00	162,00	0,00	162,00	162,00	0,00
21171673	MARIA ERMELINDA DA SILVA	12.718,58	13.027,63	309,05 C	12.718,58	13.027,63	309,05 C
21171674	MARIA DO PATROCÍNIO	12.253,72	12.253,72	0,00	12.253,72	12.253,72	0,00
21171675	Adelina Amélia Henrique	10.873,53	10.832,89	40,64 D	10.873,53	10.832,89	40,64 D
21171676	Guilhermina de Jesus Pires	2.537,72	2.537,72	0,00	2.537,72	2.537,72	0,00
21171677	Maria Anunciação Sérgio	58,18	58,18	0,00	58,18	58,18	0,00
21171679	Olga da Conceição Delgado Santos	1.800,00	1.800,00	0,00	1.800,00	1.800,00	0,00
21171680	Manuel Luis Sequeira Neves	840,00	840,00	0,00	840,00	840,00	0,00
21171681	João Batista Reis	2.400,00	2.400,00	0,00	2.400,00	2.400,00	0,00

Balancete Geral

Conta	Descrição	Saldo Mensal/Período			Saldo Acumulado		
		Débito	Crédito	Saldo	Débito	Crédito	Saldo Ano
21171731	CÉU DA NATIVIDADE LAGOA	7.919,47	7.880,14	39,33 D	7.919,47	7.880,14	39,33 D
21171732	Rosa Correia da Cunha	3.000,00	3.000,00	0,00	3.000,00	3.000,00	0,00
21171733	Justino Augusto Ramos	1.072,50	1.072,50	0,00	1.072,50	1.072,50	0,00
21171734	HERMÍNIA DA CONCEIÇÃO CARNEIRO	4.302,84	4.302,84	0,00	4.302,84	4.302,84	0,00
21171735	OLGA DA CONCEIÇÃO DELGADO SANTOS	7.144,38	7.035,68	108,70 D	7.144,38	7.035,68	108,70 D
21171736	António José Alves	1.237,50	1.237,50	0,00	1.237,50	1.237,50	0,00
21171737	Natália Augusta Afonso	612,50	612,50	0,00	612,50	612,50	0,00
21171738	Maria Isabel Marques Carvalho Abrunhosa	8.572,12	8.547,82	24,30 D	8.572,12	8.547,82	24,30 D
21171739	GUALTER JOAQUIM VILA FRANCA	974,85	974,85	0,00	974,85	974,85	0,00
21171740	Augusto Santos Borges - LOMBO	990,00	825,00	165,00 D	990,00	825,00	165,00 D
21171741	Maria Tereza de Carvalho	810,00	810,00	0,00	810,00	810,00	0,00
21171742	Ramiro Jaime Santos	880,00	880,00	0,00	880,00	880,00	0,00
21171743	ANTÓNIO JOÃO VALDREZ	4.786,68	4.752,74	33,94 D	4.786,68	4.752,74	33,94 D
21171744	Francisco António Neto	935,00	935,00	0,00	935,00	935,00	0,00
21171745	Luzia de Jesus Soeiro	4.668,39	4.667,39	1,00 D	4.668,39	4.667,39	1,00 D
21171746	Maria Noémia Adao Silva Gomes Pontes	8.152,15	8.211,96	59,81 C	8.152,15	8.211,96	59,81 C
21171747	MARIA INÉS REIS	4.252,74	4.252,74	0,00	4.252,74	4.252,74	0,00
21171748	Ana Maria Salsas	2.250,00	2.250,00	0,00	2.250,00	2.250,00	0,00
21171749	César de Jesus Vila Franca	2.860,00	2.860,00	0,00	2.860,00	2.860,00	0,00
21171750	António Augusto Pires	600,00	600,00	0,00	600,00	600,00	0,00
21171751	Maria Isolina Fernandes	600,00	600,00	0,00	600,00	600,00	0,00
21171752	Adolfo do Nascimento Rodrigues	360,00	360,00	0,00	360,00	360,00	0,00
21171753	Maria Conceição Pinto Rodrigues	360,00	360,00	0,00	360,00	360,00	0,00
21171754	Belmiro dos Santos Carvalho	750,00	750,00	0,00	750,00	750,00	0,00
21171755	Rodrigo António Santos - LOMBO	660,00	660,00	0,00	660,00	660,00	0,00
21171756	Armindo Henrique Teixeira	2.559,38	0,00	2.559,38 D	2.559,38	0,00	2.559,38 D
21171757	Ana Maria Vilarinho	3.525,28	3.501,94	23,34 D	3.525,28	3.501,94	23,34 D
21171758	José António Pereira Barandas	2.481,01	2.481,01	0,00	2.481,01	2.481,01	0,00
21171759	JOSÉ LUIS AZIBEIRO	390,00	390,00	0,00	390,00	390,00	0,00
21171760	Maria Infância Sá	390,00	390,00	0,00	390,00	390,00	0,00
21171761	Natália Augusta Falcão	280,00	280,00	0,00	280,00	280,00	0,00
21171762	Augusta da Conceição Vaz	2.475,77	2.475,77	0,00	2.475,77	2.475,77	0,00
21171763	Maria Eugénia Gonçalo	300,00	300,00	0,00	300,00	300,00	0,00
21171764	Casimiro dos Santos Martins	225,00	225,00	0,00	225,00	225,00	0,00
21171765	Benilde Maria Costa Martins	225,00	225,00	0,00	225,00	225,00	0,00
21171766	Maria Madalena Rodrigues	247,50	247,50	0,00	247,50	247,50	0,00
21171767	Belmiro dos Santos Carvalho	1.550,00	1.550,00	0,00	1.550,00	1.550,00	0,00
21171768	Benjamim António Pires	150,00	150,00	0,00	150,00	150,00	0,00
21171769	Ana Maria Brás	1.472,49	1.472,49	0,00	1.472,49	1.472,49	0,00
21171770	Maria Manuela Teixeira Alvito Borla	920,00	900,00	20,00 D	920,00	900,00	20,00 D
21171771	Maria da Graça Amaro Santos	1.049,22	950,00	99,22 D	1.049,22	950,00	99,22 D
21171772	Berta do Céu	97,35	97,35	0,00	97,35	97,35	0,00
21171773	Sílvia Augusta Coelho	82,50	82,50	0,00	82,50	82,50	0,00
21171774	Eugénia de Jesus Correia	125,00	0,00	125,00 D	125,00	0,00	125,00 D
21171776	Maria Otilia Paulo	95,00	0,00	95,00 D	95,00	0,00	95,00 D
213	Clientes e Utentes de Cobrança Duvidosa	60.950,88	16.863,47	44.087,41 D	60.950,88	16.863,47	44.087,41 D
2131	Clientes de Cobrança Duvidosa	16.165,49	0,00	16.165,49 D	16.165,49	0,00	16.165,49 D

Balancete Geral

Conta	Descrição	Saldo Mensal/Período			Saldo Acumulado		
		Débito	Crédito	Saldo	Débito	Crédito	Saldo Ano
2132040	José Santos	300,00	300,00	0,00	300,00	300,00	0,00
2132044	Maria Bernardete Morais Serrão	606,13	606,13	0,00	606,13	606,13	0,00
2132045	Lucília Lapa	63,60	63,60	0,00	63,60	63,60	0,00
2132046	Maria Madalena Frutuoso	240,00	240,00	0,00	240,00	240,00	0,00
2132047	Lucinda Maria Afonso	100,00	100,00	0,00	100,00	100,00	0,00
2132048	Gabriel Lagarelhos	242,50	242,50	0,00	242,50	242,50	0,00
2132049	Vitor Rodrigues de Moura	700,00	700,00	0,00	700,00	700,00	0,00
2132050	Maria do Carmo Fernandes	1.347,50	1.347,50	0,00	1.347,50	1.347,50	0,00
2132051	António Manuel	2.100,32	2.100,32	0,00	2.100,32	2.100,32	0,00
219	Perdas por imparidade acumuladas *	16.863,47	60.950,88	44.087,41 C	16.863,47	60.950,88	44.087,41 C
21918	Clientes de Cobrança Duvidosa	0,00	16.165,49	16.165,49 C	0,00	16.165,49	16.165,49 C
21918001	Solinor-Sociedade Oleaginosa do Norte, Lda	0,00	10.430,00	10.430,00 C	0,00	10.430,00	10.430,00 C
21918004	Egas Pereira Araújo Soares	0,00	603,35	603,35 C	0,00	603,35	603,35 C
21918006	Cruzamemo, Lda	0,00	427,25	427,25 C	0,00	427,25	427,25 C
21918008	Localgense - Rui Miranda	0,00	357,75	357,75 C	0,00	357,75	357,75 C
21918011	Temos Soluciones SLU	0,00	24,00	24,00 C	0,00	24,00	24,00 C
21918012	Taberna	0,00	40,00	40,00 C	0,00	40,00	40,00 C
21918018	José Joaquim Palhau	0,00	30,00	30,00 C	0,00	30,00	30,00 C
21918019	Soraia Andreia Rocha Pires	0,00	1.568,02	1.568,02 C	0,00	1.568,02	1.568,02 C
21918020	Saboriccia-Comércio de Produtos Alimentares, Lda	0,00	342,11	342,11 C	0,00	342,11	342,11 C
21918022	Junta de Freguesia de Paramio	0,00	112,50	112,50 C	0,00	112,50	112,50 C
21918023	Carlos Saldanha Unipessoal, Lda	0,00	60,00	60,00 C	0,00	60,00	60,00 C
21918026	Always Africa	0,00	1.580,11	1.580,11 C	0,00	1.580,11	1.580,11 C
21918027	Rest Panorama	0,00	334,80	334,80 C	0,00	334,80	334,80 C
21918030	LOST CORNER	0,00	180,00	180,00 C	0,00	180,00	180,00 C
21918034	Baú d'Inventos	0,00	75,60	75,60 C	0,00	75,60	75,60 C
21928	Utentes de Cobrança Duvidosa	16.863,47	44.785,39	27.921,92 C	16.863,47	44.785,39	27.921,92 C
21928001	Lucinda Ferreira Martins	0,00	6.501,90	6.501,90 C	0,00	6.501,90	6.501,90 C
21928003	António Ferreira	0,00	135,00	135,00 C	0,00	135,00	135,00 C
21928004	Maria Paulo	0,00	130,00	130,00 C	0,00	130,00	130,00 C
21928005	Maria Martins	0,00	90,00	90,00 C	0,00	90,00	90,00 C
21928006	António Ferreira	0,00	90,00	90,00 C	0,00	90,00	90,00 C
21928007	Adalberto Pires	0,00	80,00	80,00 C	0,00	80,00	80,00 C
21928008	Maria Madalena Martins	0,00	80,00	80,00 C	0,00	80,00	80,00 C
21928009	Artur Manuel Martins	0,00	62,00	62,00 C	0,00	62,00	62,00 C
21928010	Artur Fernando Miguéis Martins	0,00	60,00	60,00 C	0,00	60,00	60,00 C
21928011	Paulo Jorge Melo Henrique	0,00	50,00	50,00 C	0,00	50,00	50,00 C
21928012	Elvira Melo Henrique	0,00	50,00	50,00 C	0,00	50,00	50,00 C
21928013	Maria Hermínia Alves	0,00	47,50	47,50 C	0,00	47,50	47,50 C
21928014	Isaias dos Santos Pires	0,00	870,00	870,00 C	0,00	870,00	870,00 C
21928015	Amélia Cândida Sepúlveda Ribeiro Lopes	0,00	27,50	27,50 C	0,00	27,50	27,50 C
21928017	Maria dos Anjos Sampaio	0,00	750,00	750,00 C	0,00	750,00	750,00 C
21928018	Francisco Joaquim	0,00	72,00	72,00 C	0,00	72,00	72,00 C
21928020	Frederico José Silva	0,00	150,00	150,00 C	0,00	150,00	150,00 C
21928021	João Armando Pires	0,00	560,00	560,00 C	0,00	560,00	560,00 C
21928022	Octávio Raul Reis	0,00	81,00	81,00 C	0,00	81,00	81,00 C

Balancete Geral

Conta	Descrição	Saldo Mensal/Período			Saldo Acumulado		
		Débito	Crédito	Saldo	Débito	Crédito	Saldo Ano
22110107	Fidelidade - Companhia de Seguros, SA.	952,71	952,71	0,00	952,71	952,71	0,00
22110121	CITV - Centro de Inspeções Técnicas de Veículos Automóveis, Lda	476,32	476,32	0,00	476,32	476,32	0,00
22110123	União das Misericórdias Portuguesas	840,00	840,00	0,00	840,00	840,00	0,00
22110128	Manuel Pataco - Materiais de Construção, Lda	4.318,75	4.318,75	0,00	4.318,75	4.318,75	0,00
22110149	J.M.V. Pastelarias, Lda	6.531,23	7.512,08	980,85 C	6.531,23	7.512,08	980,85 C
22110152	Instituto da Vinha e do Vinho	209,08	209,08	0,00	209,08	209,08	0,00
22110153	Vidraria Macedense, Lda	22,14	22,14	0,00	22,14	22,14	0,00
22110155	Zurich - Companhia de Seguros Zurich, S.A.	21.821,48	21.821,48	0,00	21.821,48	21.821,48	0,00
22110158	Enermacedo - Sociedade Combustíveis, Lda	6.295,50	6.295,50	0,00	6.295,50	6.295,50	0,00
22110160	A.C.A.L.-Aparelhos Comp Ac Liquidos,S.A.	1.168,50	1.168,50	0,00	1.168,50	1.168,50	0,00
22110166	José Silvério Fernandes	20,00	20,00	0,00	20,00	20,00	0,00
22110169	António & Fernandes - Reparação Automóvel, Lda	2.120,18	2.120,18	0,00	2.120,18	2.120,18	0,00
22110182	GelCurto Produtos Alimentares, Lda	43.884,93	44.187,69	302,76 C	43.884,93	44.187,69	302,76 C
22110184	J.M. Gonçalves, Lda	3.813,00	3.813,00	0,00	3.813,00	3.813,00	0,00
22110191	Conservatória do Registo Civil/Predial/Comercial de Macedo de Cavaleiros	28,00	28,00	0,00	28,00	28,00	0,00
22110196	Artifofo Equip. Hospitalares & Farmac,Ld	318,22	318,22	0,00	318,22	318,22	0,00
22110197	Armazéns de Tecidos Catonho Tonho, Lda	617,60	617,60	0,00	617,60	617,60	0,00
22110203	Almerindo Fernando Silva, Lda	746,70	746,70	0,00	746,70	746,70	0,00
22110219	Farmácia Diogo, Unipessoal, Lda	17,92	17,92	0,00	17,92	17,92	0,00
22110222	Comissão Vitivinícola Regional de Trás-os-Montes	536,47	570,60	34,13 C	536,47	570,60	34,13 C
22110242	Midoel - Publicidade Gráfica Digital, Lda	6.902,91	6.902,91	0,00	6.902,91	6.902,91	0,00
22110257	Chás do Mundo - Somantis, Lda	96,94	96,94	0,00	96,94	96,94	0,00
22110273	Gabriel Carvalho	9.372,20	9.372,20	0,00	9.372,20	9.372,20	0,00
22110276	ORTOGIL -Com Produtos Ortopedicos, Lda	1.637,48	1.637,48	0,00	1.637,48	1.637,48	0,00
22110299	Fernando Peixinho, José Ima & Associado	5.891,70	6.383,70	492,00 C	5.891,70	6.383,70	492,00 C
22110303	Agro - Pecuária Teixeira, Lda	290,74	290,74	0,00	290,74	290,74	0,00
22110308	Trialarmes - Segurança Privada	4.375,97	4.375,97	0,00	4.375,97	4.375,97	0,00
22110327	BRIGOFFICE - Papelaria Soc. Unip, Lda	50,18	50,18	0,00	50,18	50,18	0,00
22110329	Município de Macedo de Cavaleiros	16.107,45	17.295,82	1.188,37 C	16.107,45	17.295,82	1.188,37 C
22110336	Lidl	166,04	166,04	0,00	166,04	166,04	0,00
22110377	Irmãos Rodrigues, Lda	905,00	905,00	0,00	905,00	905,00	0,00
22110380	ENOAPOIO - Comércio de Produtos Químicos Enológicos	3.255,69	3.614,48	358,79 C	3.255,69	3.614,48	358,79 C
22110381	Armazens da Santa Mercarias, SA	7.939,99	7.939,99	0,00	7.939,99	7.939,99	0,00
22110402	Bombeiros Voluntários de Macedo de Cavaleiros	1.653,73	1.653,73	0,00	1.653,73	1.653,73	0,00
22110405	Guerratur - Agência Viagens Unip, Lda	3.017,50	3.017,50	0,00	3.017,50	3.017,50	0,00
22110412	Padaria Sr. Luís - Jorge Guilherme Inocê	105,00	105,00	0,00	105,00	105,00	0,00
22110428	Rest Dona Antónia-Antonio J Bragada,Lda	539,15	539,15	0,00	539,15	539,15	0,00
22110441	Associação Comercial e Industrial de Macedo de Cavaleiros	183,00	183,00	0,00	183,00	183,00	0,00
22110472	Instituto Politécnico de Bragança	152,52	152,52	0,00	152,52	152,52	0,00
22110479	Nuno Manuel Costa Escudeiro	3.198,00	3.198,00	0,00	3.198,00	3.198,00	0,00
22110509	Certis-Controlo e Certificação, Lda	361,33	361,33	0,00	361,33	361,33	0,00
22110522	Provimi - Mário Alberto Correia	452,00	500,00	48,00 C	452,00	500,00	48,00 C

Balancete Geral

Conta	Descrição	Saldo Mensal/Período			Saldo Acumulado		
		Débito	Crédito	Saldo	Débito	Crédito	Saldo Ano
22110955	Med Trust Portugal, Lda	1.384,03	1.384,03	0,00	1.384,03	1.384,03	0,00
22110956	Auto Mecânica Geral - José Neves Parada	1.043,06	1.043,06	0,00	1.043,06	1.043,06	0,00
22110971	Marcos Rafael Pinheiro Arratel	1.892,10	1.892,10	0,00	1.892,10	1.892,10	0,00
22110973	Padaria Nascimento - Vitor Manuel do Nascimento	140,40	140,40	0,00	140,40	140,40	0,00
22110979	Ambulâncias Automac, Lda	501,00	501,00	0,00	501,00	501,00	0,00
22111001	Ambimed - Gestão Ambiental, Lda	549,42	549,42	0,00	549,42	549,42	0,00
22111005	Cruzar e Semear, Lda	60,00	60,00	0,00	60,00	60,00	0,00
22111010	Bricomais Ferragens, Lda	1.494,65	1.494,65	0,00	1.494,65	1.494,65	0,00
22111025	ADENE - Agência para a Energia	1.845,00	1.845,00	0,00	1.845,00	1.845,00	0,00
22111029	NERGEC-Engenharia e Construção, Lda	9.901,50	9.901,50	0,00	9.901,50	9.901,50	0,00
22111035	ANPC_AUTORIDADE NACIONAL DE PROTEÇÃO CIVIL	411,95	411,95	0,00	411,95	411,95	0,00
22111046	Samuel Pecegueiro, Lda	303,40	303,40	0,00	303,40	303,40	0,00
22111056	ASSA ABLOY Entrance Systems Portugal, SA	855,49	855,49	0,00	855,49	855,49	0,00
22111061	Pétalas Célebres Unipessoal Lda	243,49	243,49	0,00	243,49	243,49	0,00
22111072	Cerdoura e Cerdoura, Lda	916,23	916,23	0,00	916,23	916,23	0,00
22111077	Ruicarsil - Equipamentos Elétricos, Lda	361,97	361,97	0,00	361,97	361,97	0,00
22111086	DistriCavaleiros, Lda	188,12	188,12	0,00	188,12	188,12	0,00
22111087	CTT Expresso	20,68	20,68	0,00	20,68	20,68	0,00
22111108	Lidia & Alberto D70, Lda	300,65	300,65	0,00	300,65	300,65	0,00
22111114	RICARDO JORGE PARADELA BRAS	12.948,68	12.948,68	0,00	12.948,68	12.948,68	0,00
22111142	José Carlos Pinto Vinhas	18,80	18,80	0,00	18,80	18,80	0,00
22111148	Snapptek_Cláudia Sofia Marques Neves	248,17	248,17	0,00	248,17	248,17	0,00
22111152	Carla Maria Quina Pedro	318,01	318,01	0,00	318,01	318,01	0,00
22111161	Crobel Industria de Etiquetas, Lda	1.834,10	1.834,10	0,00	1.834,10	1.834,10	0,00
22111169	APA, IP - AGÊNCIA PORTUGUESA DO AMBIENTE, IP	60,00	60,00	0,00	60,00	60,00	0,00
22111171	Padaria Central de Nuno Pontes, Lda	224,00	224,00	0,00	224,00	224,00	0,00
22111174	Gostos D Aldeia, Unipessoal LDA	4.785,00	4.785,00	0,00	4.785,00	4.785,00	0,00
22111182	MASTERQUIP, LDA	65,31	65,31	0,00	65,31	65,31	0,00
22111189	MANUEL JOÃO MOREIRA - TRANSPORTES, LDA	228,00	228,00	0,00	228,00	228,00	0,00
22111194	Fernando Octávio Vila Real Gonçalves	12.679,76	12.679,76	0,00	12.679,76	12.679,76	0,00
22111214	RSLS - SERVIÇOS MEDICOS, LDA	10.790,00	10.790,00	0,00	10.790,00	10.790,00	0,00
22111216	DELTAGEL - Produtos Alimentares, SA	4.853,11	4.853,11	0,00	4.853,11	4.853,11	0,00
22111218	Nestlé Portugal, Unipessoal, Lda	96,67	96,67	0,00	96,67	96,67	0,00
22111219	GO MENU, LDA	918,81	918,81	0,00	918,81	918,81	0,00
22111228	OMNINSTAL ELETRICIDADE, SA.	1.178,76	2.946,90	1.768,14 C	1.178,76	2.946,90	1.768,14 C
22111252	Ana Filipa Matias Gilsanz Magalhães	150,00	150,00	0,00	150,00	150,00	0,00
22111253	HID Carnes Transmontanas S. T. Unip Lda	68,66	68,66	0,00	68,66	68,66	0,00
22111256	Companhia de Seguros Allianz Pt, SA	172,92	363,73	190,81 C	172,92	363,73	190,81 C
22111257	AgarraProgresso- Importação/Exportação,SA	19.923,94	20.332,42	408,48 C	19.923,94	20.332,42	408,48 C
22111260	AR CRIS MOTORS Reparcao AUTO	1.479,34	1.479,34	0,00	1.479,34	1.479,34	0,00
22111263	Inst de Gestão Financ e Eq da Justiça, IP	102,00	102,00	0,00	102,00	102,00	0,00
22111269	Ilda de Jesus G. Gonçalves	640,00	640,00	0,00	640,00	640,00	0,00
22111270	Cartorio Notarial de Manuel João Simão B	2.556,03	2.556,03	0,00	2.556,03	2.556,03	0,00
22111271	Alves Bandeira, SA	4.457,60	5.303,97	846,37 C	4.457,60	5.303,97	846,37 C

Balancete Geral

Conta	Descrição	Saldo Mensal/Período			Saldo Acumulado		
		Débito	Crédito	Saldo	Débito	Crédito	Saldo Ano
22111364	Duarte R. Fernandes	87,97	87,97	0,00	87,97	87,97	0,00
22111365	Contart - Design, Arq e Publicidade, Lda	1.013,52	1.013,52	0,00	1.013,52	1.013,52	0,00
22111366	Manuel António Cepeda	174,00	174,00	0,00	174,00	174,00	0,00
22111367	SITTIO - Bragança, Lda	1.272,00	1.272,00	0,00	1.272,00	1.272,00	0,00
22111371	Quimera - Viagens e Turismo, Lda Bestrav	290,00	290,00	0,00	290,00	290,00	0,00
22111372	CERTIPACK - Comércio Geral de Embalagens	2.126,37	2.126,37	0,00	2.126,37	2.126,37	0,00
22111374	Café do Lago, Restauração Lda	2.100,00	2.100,00	0,00	2.100,00	2.100,00	0,00
228	Adiantamentos a fornecedores *	708,79	708,79	0,00	708,79	708,79	0,00
2281	Fornecedores c/ adiantamento	708,79	708,79	0,00	708,79	708,79	0,00
23	Pessoal	1.498.366,17	1.496.365,17	2.001,00 D	1.498.366,17	1.496.365,17	2.001,00 D
231	Remunerações a pagar *	1.495.664,11	1.495.664,11	0,00	1.495.664,11	1.495.664,11	0,00
2312	Ao pessoal	1.495.664,11	1.495.664,11	0,00	1.495.664,11	1.495.664,11	0,00
232	Adiantamentos	2.233,61	232,61	2.001,00 D	2.233,61	232,61	2.001,00 D
2322	Ao pessoal	2.233,61	232,61	2.001,00 D	2.233,61	232,61	2.001,00 D
238	Outras operações	468,45	468,45	0,00	468,45	468,45	0,00
2382	Com o pessoal	468,45	468,45	0,00	468,45	468,45	0,00
23821	Sindicatos	468,45	468,45	0,00	468,45	468,45	0,00
24	Estado e outros entes públicos *	651.616,00	686.041,66	34.425,66 C	651.616,00	686.041,66	34.425,66 C
242	Retenção de impostos sobre rendimentos *	55.006,87	60.454,43	5.447,56 C	55.006,87	60.454,43	5.447,56 C
2421	Sobre Rendimentos de Trabalho Dependente	48.686,00	53.622,00	4.936,00 C	48.686,00	53.622,00	4.936,00 C
2422	Sobre Rendimentos de Trabalho Independente	6.320,87	6.832,43	511,56 C	6.320,87	6.832,43	511,56 C
243	Imposto sobre o valor acrescentado (IVA) *	78.628,15	70.689,55	7.938,60 D	78.628,15	70.689,55	7.938,60 D
2432	IVA - Dedutível	4.145,90	4.145,90	0,00	4.145,90	4.145,90	0,00
24321	IVA ded Relativo a Existencias	2.123,39	2.123,39	0,00	2.123,39	2.123,39	0,00
243211	IVA ded à taxa 23% (Exist)	2.068,38	2.068,38	0,00	2.068,38	2.068,38	0,00
243213	IVA ded à taxa 6% (Exist)	55,01	55,01	0,00	55,01	55,01	0,00
24322	IVA ded Relativo a Imobilizado	713,00	713,00	0,00	713,00	713,00	0,00
243221	IVA ded à taxa 23% (Imob)	713,00	713,00	0,00	713,00	713,00	0,00
24323	IVA ded Relativo a Outros Bens e Servicos	1.309,51	1.309,51	0,00	1.309,51	1.309,51	0,00
243231	IVA ded à taxa 23% (outros bens e serviços)	188,83	188,83	0,00	188,83	188,83	0,00
243233	IVA ded à taxa 6% (outros bens e serviços)	1.120,68	1.120,68	0,00	1.120,68	1.120,68	0,00
2433	IVA - Liquidado	18.852,77	18.852,77	0,00	18.852,77	18.852,77	0,00
24331	IVA liq Relativo a Operacoes Gerais	18.852,77	18.852,77	0,00	18.852,77	18.852,77	0,00
243311	Iva Liq. Taxa Normal (23%)	10.758,94	10.758,94	0,00	10.758,94	10.758,94	0,00
2433112	Iva Liq. Taxa Normal (23%) Vendas	1.759,89	1.759,89	0,00	1.759,89	1.759,89	0,00
2433113	Iva Liq. Taxa Normal (23%) PS _ IVA Autoliquidação	8.999,05	8.999,05	0,00	8.999,05	8.999,05	0,00
243312	Iva Liq. Taxa Intermédia (13%) Vendas	6.161,84	6.161,84	0,00	6.161,84	6.161,84	0,00
243313	Iva Liq. Taxa Reduzida (6%) Vendas	1.931,99	1.931,99	0,00	1.931,99	1.931,99	0,00
2435	IVA - Apuramento	14.474,17	14.474,17	0,00	14.474,17	14.474,17	0,00
2436	IVA - A pagar	14.879,42	17.633,92	2.754,50 C	14.879,42	17.633,92	2.754,50 C
24361	Valores Apurados	14.879,42	17.633,92	2.754,50 C	14.879,42	17.633,92	2.754,50 C
2437	IVA - A recuperar	534,38	534,38	0,00	534,38	534,38	0,00
2438	IVA - Reembolsos pedidos	25.741,51	15.048,41	10.693,10 D	25.741,51	15.048,41	10.693,10 D
245	Contribuições para a Segurança Social	517.980,98	554.897,68	36.916,70 C	517.980,98	554.897,68	36.916,70 C

Balancete Geral

Conta	Descrição	Saldo Mensal/Período			Saldo Acumulado		
		Débito	Crédito	Saldo	Débito	Crédito	Saldo Ano
278390043	PAC_SCMCM - Programa de Apoio Complementar à Execução do POAPMC	6.611,40	6.611,40	0,00	6.611,40	6.611,40	0,00
278390044	Combater Privação Material_ PESSOAS-FSE+-005277_MACEDO + MIRANDELA	38.248,73	37.586,96	661,77 D	38.248,73	37.586,96	661,77 D
278390045	Combater Privação Material_ PESSOAS-FSE+-005277_MIRANDELA	10.769,57	10.928,15	158,58 C	10.769,57	10.928,15	158,58 C
278390046	Combater Privação Material_ PESSOAS-FSE+-023504_Cartões_Macedo+Mirandela	31.841,71	3.184,17	28.657,54 D	31.841,71	3.184,17	28.657,54 D
278390047	Combater Privação Material_ PESSOAS-FSE+-023504_Cartões_Mirandela	1.137,20	11.372,04	10.234,84 C	1.137,20	11.372,04	10.234,84 C
27839007	BENEFICIAÇÃO E AMPLIAÇÃO LAR LOMBO_NORTE 07-4842-FEDER-000669	10.950,00	10.950,00	0,00	10.950,00	10.950,00	0,00
27839008	IGFSS - "Mobilidade Verde Social 2021"	7.500,00	7.500,00	0,00	7.500,00	7.500,00	0,00
27839010	IGFSS - "Mobilidade Verde Social 2023" (000068)	3.215,76	0,00	3.215,76 D	3.215,76	0,00	3.215,76 D
27839011	IGFSS - "Mobilidade Verde Social 2024" (12-000599)	29.174,43	20.422,10	8.752,33 D	29.174,43	20.422,10	8.752,33 D
27839012	IGFSS - "Mobilidade Verde Social 2025" (14-000335)	25.000,00	17.500,00	7.500,00 D	25.000,00	17.500,00	7.500,00 D
278392	IEFP - Bolsas de estágio	19.903,24	19.655,31	247,93 D	19.903,24	19.655,31	247,93 D
278396	Instituto da Segurança Social, IP	26.780,88	26.780,88	0,00	26.780,88	26.780,88	0,00
28	Diferimentos *	43.789,29	58.267,69	14.478,40 C	43.789,29	58.267,69	14.478,40 C
281	Gastos a reconhecer	7.731,04	0,00	7.731,04 D	7.731,04	0,00	7.731,04 D
2819	Outras Despesas com Custo Diferido	7.731,04	0,00	7.731,04 D	7.731,04	0,00	7.731,04 D
282	Rendimentos a reconhecer	36.058,25	58.267,69	22.209,44 C	36.058,25	58.267,69	22.209,44 C
2824	IEFP - Bolsas de estágio	7.193,89	7.441,82	247,93 C	7.193,89	7.441,82	247,93 C
2827	POAPMC	28.864,36	50.825,87	21.961,51 C	28.864,36	50.825,87	21.961,51 C
28271	Combater Privação Material_ PESSOAS-FSE+-005277 (p/ reconh sub#75)	26.817,39	30.356,20	3.538,81 C	26.817,39	30.356,20	3.538,81 C
28272	Combater Privação Material_ PESSOAS-FSE+-023504_Cartões	2.046,97	20.469,67	18.422,70 C	2.046,97	20.469,67	18.422,70 C
31	Compras	307.384,37	307.384,37	0,00	307.384,37	307.384,37	0,00
311	Mercadorias	9.506,57	9.506,57	0,00	9.506,57	9.506,57	0,00
3111	Embalagens e Similares	9.506,57	9.506,57	0,00	9.506,57	9.506,57	0,00
312	Matérias-primas, subsidiárias e de consumo	297.877,80	297.877,80	0,00	297.877,80	297.877,80	0,00
3121	Materias Primas	236.916,42	236.916,42	0,00	236.916,42	236.916,42	0,00
31211	Generos Alimentares	221.054,33	221.054,33	0,00	221.054,33	221.054,33	0,00
31212	Especificas da Actividade Agricola e Silvicola	15.862,09	15.862,09	0,00	15.862,09	15.862,09	0,00
312121	Fertilizantes e Correctivos	2.711,10	2.711,10	0,00	2.711,10	2.711,10	0,00
312122	Sementes e Plantas	1.290,97	1.290,97	0,00	1.290,97	1.290,97	0,00
312124	Vinho - retoma	6.734,35	6.734,35	0,00	6.734,35	6.734,35	0,00
312129	Outras	5.125,67	5.125,67	0,00	5.125,67	5.125,67	0,00
3122	Subsidiarias e de Consumo	60.961,38	60.961,38	0,00	60.961,38	60.961,38	0,00
31221	Material Clínico	12.515,48	12.515,48	0,00	12.515,48	12.515,48	0,00
31224	Fraldas	35.479,40	35.479,40	0,00	35.479,40	35.479,40	0,00
31225	Produtos Lavandaria	12.966,50	12.966,50	0,00	12.966,50	12.966,50	0,00
32	Mercadorias	5.029,41	2.109,02	2.920,39 D	5.029,41	2.109,02	2.920,39 D
323	Outras Mercadorias	2.109,02	2.109,02	0,00	2.109,02	2.109,02	0,00
324	Embalagens	2.920,39	0,00	2.920,39 D	2.920,39	0,00	2.920,39 D
33	Matérias-primas, subsidiárias e de consumo	32.822,47	8.593,40	24.229,07 D	32.822,47	8.593,40	24.229,07 D
331	Matérias-primas	12.905,04	0,00	12.905,04 D	12.905,04	0,00	12.905,04 D
3311	Generos Alimentares	12.905,04	0,00	12.905,04 D	12.905,04	0,00	12.905,04 D

Balancete Geral

Conta	Descrição	Saldo Mensal/Período			Saldo Acumulado		
		Débito	Crédito	Saldo	Débito	Crédito	Saldo Ano
4333	Equipamento básico	695.600,53	2.670,76	692.929,77 D	695.600,53	2.670,76	692.929,77 D
43331	Equipamento de Alojamento de Utentes	117.125,62	0,00	117.125,62 D	117.125,62	0,00	117.125,62 D
43332	Equipamento Medico-hospitalar e de Reeducacao	59.841,35	0,00	59.841,35 D	59.841,35	0,00	59.841,35 D
43333	Equipamento Didatico	617,46	0,00	617,46 D	617,46	0,00	617,46 D
43335	Equipamento de Pecuaria	379,08	0,00	379,08 D	379,08	0,00	379,08 D
43336	Maquinas Motoras e Operadoras	44.543,21	1.937,75	42.605,46 D	44.543,21	1.937,75	42.605,46 D
43339	Outro	473.093,81	733,01	472.360,80 D	473.093,81	733,01	472.360,80 D
4334	Equipamento de transporte	489.284,73	13.700,00	475.584,73 D	489.284,73	13.700,00	475.584,73 D
43341	Veiculos Ligeiros	382.805,36	13.700,00	369.105,36 D	382.805,36	13.700,00	369.105,36 D
43342	Veiculos Mistos	52.137,21	0,00	52.137,21 D	52.137,21	0,00	52.137,21 D
43343	Veiculos Pesados	27.969,94	0,00	27.969,94 D	27.969,94	0,00	27.969,94 D
43344	Reboques	6.351,68	0,00	6.351,68 D	6.351,68	0,00	6.351,68 D
43349	Outros	20.020,54	0,00	20.020,54 D	20.020,54	0,00	20.020,54 D
4335	Equipamento administrativo	252.322,91	2.069,68	250.253,23 D	252.322,91	2.069,68	250.253,23 D
43351	Mobiliario e Utensilios Administrativos	66.693,04	0,00	66.693,04 D	66.693,04	0,00	66.693,04 D
43352	Maquinas de Escritorio	8.904,52	0,00	8.904,52 D	8.904,52	0,00	8.904,52 D
43353	Mobiliario e Equipamento Social	35.184,31	0,00	35.184,31 D	35.184,31	0,00	35.184,31 D
43354	Equipamento Informatico	95.704,59	0,00	95.704,59 D	95.704,59	0,00	95.704,59 D
43355	Equipamento Diverso	35.324,98	0,00	35.324,98 D	35.324,98	0,00	35.324,98 D
43356	Equipamento de Comunicação	2.142,62	2.069,68	72,94 D	2.142,62	2.069,68	72,94 D
43359	Outros	8.368,85	0,00	8.368,85 D	8.368,85	0,00	8.368,85 D
4337	Outros ativos fixos tangíveis	33.690,93	0,00	33.690,93 D	33.690,93	0,00	33.690,93 D
43371	Ferramentas e utensílios de desgaste rápido	7.132,23	0,00	7.132,23 D	7.132,23	0,00	7.132,23 D
433711	Para Oficinas	750,84	0,00	750,84 D	750,84	0,00	750,84 D
433713	Para Trabalhos Agrícolas e Silvícolas	6.381,39	0,00	6.381,39 D	6.381,39	0,00	6.381,39 D
43372	Taras e Vasilhamos	26.558,70	0,00	26.558,70 D	26.558,70	0,00	26.558,70 D
437	Outros ativos fixos tangíveis	11.686,46	0,00	11.686,46 D	11.686,46	0,00	11.686,46 D
4371	Imóveis em Investimento	11.686,46	0,00	11.686,46 D	11.686,46	0,00	11.686,46 D
438	Depreciações acumuladas	15.769,68	2.696.679,38	2.680.909,70 C	15.769,68	2.696.679,38	2.680.909,70 C
4381	Depreciações acumuladas	15.769,68	2.696.679,38	2.680.909,70 C	15.769,68	2.696.679,38	2.680.909,70 C
43811	Terrenos e Recursos Naturais	0,00	25.832,65	25.832,65 C	0,00	25.832,65	25.832,65 C
438112	Propriedades Rusticas	0,00	6.359,68	6.359,68 C	0,00	6.359,68	6.359,68 C
438113	Plantacoes	0,00	17.382,30	17.382,30 C	0,00	17.382,30	17.382,30 C
438119	Outros	0,00	2.090,67	2.090,67 C	0,00	2.090,67	2.090,67 C
43812	Edifícios e Outras Construções	0,00	1.343.912,57	1.343.912,57 C	0,00	1.343.912,57	1.343.912,57 C
438121	Edifícios	0,00	1.197.443,58	1.197.443,58 C	0,00	1.197.443,58	1.197.443,58 C
438121001	Edifício Lar Macedo Obras Beneficiação 1ª Fase /FRDLeonor	0,00	30.974,76	30.974,76 C	0,00	30.974,76	30.974,76 C
438121002	Edifício Lar Macedo Obras Benef,Ampliação, EficEnegetica 2ª/3ª Fase_FEDER-000539	0,00	35.853,52	35.853,52 C	0,00	35.853,52	35.853,52 C
438121003	Edifício Lar LOMBO Obras Benef,Ampliação_FEDER-000669	0,00	33.768,93	33.768,93 C	0,00	33.768,93	33.768,93 C
4381211	Edifício Lar e Outro	0,00	245.779,83	245.779,83 C	0,00	245.779,83	245.779,83 C
4381212	Quinta do Lombo	0,00	12.149,86	12.149,86 C	0,00	12.149,86	12.149,86 C
4381213	Quinta dos Cortiços	0,00	46.267,76	46.267,76 C	0,00	46.267,76	46.267,76 C
4381214	Edifício do Lar do Lombo	0,00	785.819,10	785.819,10 C	0,00	785.819,10	785.819,10 C
4381215	Casa Azibeiro_U-175_Edifício (Doação de Mª Virginia Lopes)	0,00	4.689,93	4.689,93 C	0,00	4.689,93	4.689,93 C

Balancete Geral

Conta	Descrição	Saldo Mensal/Período			Saldo Acumulado		
		Débito	Crédito	Saldo	Débito	Crédito	Saldo Ano
593	Subsídios*	106.909,02	3.141.610,34	3.034.701,32 C	106.909,02	3.141.610,34	3.034.701,32 C
5931	IGFSS - Instituto Segurança Social	14.208,61	87.669,32	73.460,71 C	14.208,61	87.669,32	73.460,71 C
59311	IGFSS - "Mobilidade Verde Social 2021"	5.000,00	20.000,00	15.000,00 C	5.000,00	20.000,00	15.000,00 C
59312	IGFSS - "Mobilidade Verde Social 2023" (000068)	3.373,72	13.494,89	10.121,17 C	3.373,72	13.494,89	10.121,17 C
59313	IGFSS - "Mobilidade Verde Social 2024" (12-000599)	5.834,89	29.174,43	23.339,54 C	5.834,89	29.174,43	23.339,54 C
59314	IGFSS - "Mobilidade Verde Social 2025" (PRR-RE-C03-i01-14-000335)	0,00	25.000,00	25.000,00 C	0,00	25.000,00	25.000,00 C
5932	Outros	92.700,41	3.053.941,02	2.961.240,61 C	92.700,41	3.053.941,02	2.961.240,61 C
59321	Fundação Félix Chomé	45.537,92	1.687.365,09	1.641.827,17 C	45.537,92	1.687.365,09	1.641.827,17 C
59326	IFAP, IP	1.003,07	38.118,46	37.115,39 C	1.003,07	38.118,46	37.115,39 C
593261	PRODER - Sub Programa 3 - Acção 3.2.2.	1.003,07	38.118,46	37.115,39 C	1.003,07	38.118,46	37.115,39 C
59327	Outras Entidades Públicas	40.416,76	1.079.684,81	1.039.268,05 C	40.416,76	1.079.684,81	1.039.268,05 C
59327001	Ampliação, Reabil, EficEnergetica LAR DE MACEDO_NORTE-07-4842-FEDER-000539	13.620,07	667.383,29	653.763,22 C	13.620,07	667.383,29	653.763,22 C
59327002	BENEFICIAÇÃO E AMPLIAÇÃO LAR LOMBO_NORTE 07-4842-FEDER-000669	26.796,69	412.301,52	385.504,83 C	26.796,69	412.301,52	385.504,83 C
59328	Entidades Particulares	5.742,66	248.772,66	243.030,00 C	5.742,66	248.772,66	243.030,00 C
593283	FRDL Fundo Rainha D. Leonor_SCML	5.117,66	245.647,66	240.530,00 C	5.117,66	245.647,66	240.530,00 C
593284	BPI_Desfibrilhadores	625,00	3.125,00	2.500,00 C	625,00	3.125,00	2.500,00 C
594	Doações	3.476,90	74.861,68	71.384,78 C	3.476,90	74.861,68	71.384,78 C
5941	Doação Mª Virginia Lopes em 2014 (R-1956, 2001, 2003, 2194, 2281) (U-175)	798,52	22.192,52	21.394,00 C	798,52	22.192,52	21.394,00 C
5942	Edifício Talhinha_U-125_(Doação de Francisco dos Santos Parada)	33,50	1.864,54	1.831,04 C	33,50	1.864,54	1.831,04 C
5944	Cama Victory/Grades Universal/Colchão/Elevador/Mesinhas Cabeceiras_Doação NordHigiene	2.065,57	13.342,49	11.276,92 C	2.065,57	13.342,49	11.276,92 C
5945	U-2630_Apartamento Macedo (Doação Angela Alves)2023	466,49	30.166,62	29.700,13 C	466,49	30.166,62	29.700,13 C
5946	U-259_Casa ValeBenfeito(Doação Laurinda)2023	112,82	7.295,51	7.182,69 C	112,82	7.295,51	7.182,69 C
61	Custo das mercadorias vendidas e das matérias consumidas	279.713,41	1.275,60	278.437,81 D	279.713,41	1.275,60	278.437,81 D
612	Matérias-primas, subsidiárias e de consumo	279.713,41	1.275,60	278.437,81 D	279.713,41	1.275,60	278.437,81 D
6121	Materias Primas	270.215,49	275,60	269.939,89 D	270.215,49	275,60	269.939,89 D
61211	Generos Alimentares	202.454,14	275,60	202.178,54 D	202.454,14	275,60	202.178,54 D
61212	Matérias Primas - Outras	67.761,35	0,00	67.761,35 D	67.761,35	0,00	67.761,35 D
612121	Fertilizantes e Correctivos	2.711,10	0,00	2.711,10 D	2.711,10	0,00	2.711,10 D
612122	Sementes e Plantas	1.290,97	0,00	1.290,97 D	1.290,97	0,00	1.290,97 D
612125	Fraldas	38.024,20	0,00	38.024,20 D	38.024,20	0,00	38.024,20 D
612126	Lavandaria	12.625,89	0,00	12.625,89 D	12.625,89	0,00	12.625,89 D
612129	Outras - Especificas da Actividade Agricola	13.109,19	0,00	13.109,19 D	13.109,19	0,00	13.109,19 D
6122	Subsidiarias e de Consumo	9.497,92	1.000,00	8.497,92 D	9.497,92	1.000,00	8.497,92 D
61221	Material Clinico	9.497,92	1.000,00	8.497,92 D	9.497,92	1.000,00	8.497,92 D
62	Fornecimentos e serviços externos	481.578,09	52.236,47	429.341,62 D	481.578,09	52.236,47	429.341,62 D
622	Serviços especializados	225.001,79	34.960,36	190.041,43 D	225.001,79	34.960,36	190.041,43 D
6221	Trabalhos especializados	26.866,76	562,35	26.304,41 D	26.866,76	562,35	26.304,41 D
6222	Publicidade e propaganda	1.432,95	0,00	1.432,95 D	1.432,95	0,00	1.432,95 D
6223	Vigilância e segurança	19.937,82	3.216,46	16.721,36 D	19.937,82	3.216,46	16.721,36 D
6224	Honorários	83.788,83	2.984,41	80.804,42 D	83.788,83	2.984,41	80.804,42 D
6225	Comissões	1.322,25	0,00	1.322,25 D	1.322,25	0,00	1.322,25 D
6226	Conservação e reparação	91.653,18	28.197,14	63.456,04 D	91.653,18	28.197,14	63.456,04 D

Balancete Geral

Conta	Descrição	Saldo Mensal/Período			Saldo Acumulado		
		Débito	Crédito	Saldo	Débito	Crédito	Saldo Ano
63212	Com Remunerações Sujeltas TSU	1.387.822,21	33.720,66	1.354.101,55 D	1.387.822,21	33.720,66	1.354.101,55 D
63213	Férias - Subsídio / Vincendas / Indemnizadas	111.294,32	109.319,81	1.974,51 D	111.294,32	109.319,81	1.974,51 D
63214	Subsídio de Natal	106.841,19	0,00	106.841,19 D	106.841,19	0,00	106.841,19 D
635	Encargos sobre remunerações	378.210,84	31.389,44	346.821,40 D	378.210,84	31.389,44	346.821,40 D
6351	Seguranca Social	378.192,14	31.389,44	346.802,70 D	378.192,14	31.389,44	346.802,70 D
63511	Às Taxas em vigor (22,30 / 11,90 / 12,90%)	378.192,14	31.389,44	346.802,70 D	378.192,14	31.389,44	346.802,70 D
6357	Encargos sobre remunerações - FGCT	18,70	0,00	18,70 D	18,70	0,00	18,70 D
636	Seguros de acidentes no trabalho e doenças profissionais	17.353,94	4.734,16	12.619,78 D	17.353,94	4.734,16	12.619,78 D
638	Outros gastos com o pessoal	200.044,77	0,00	200.044,77 D	200.044,77	0,00	200.044,77 D
6381	Remunerações Adicionais	197.091,22	0,00	197.091,22 D	197.091,22	0,00	197.091,22 D
63811	Subsídios de Alimentacao	122.266,90	0,00	122.266,90 D	122.266,90	0,00	122.266,90 D
63812	Horas Extraordinarias	716,55	0,00	716,55 D	716,55	0,00	716,55 D
63813	Trabalho Noturno	105,41	0,00	105,41 D	105,41	0,00	105,41 D
63817	Subsídio de Turno	69.442,36	0,00	69.442,36 D	69.442,36	0,00	69.442,36 D
63818	Outras	4.560,00	0,00	4.560,00 D	4.560,00	0,00	4.560,00 D
638181	Gratificacoes	1.300,00	0,00	1.300,00 D	1.300,00	0,00	1.300,00 D
638182	Subsídio de transporte	3.260,00	0,00	3.260,00 D	3.260,00	0,00	3.260,00 D
6389	Outros	2.953,55	0,00	2.953,55 D	2.953,55	0,00	2.953,55 D
63898	Outros	2.953,55	0,00	2.953,55 D	2.953,55	0,00	2.953,55 D
64	Gastos de depreciação e de amortização	152.976,11	0,00	152.976,11 D	152.976,11	0,00	152.976,11 D
642	Ativos fixos tangíveis	152.976,11	0,00	152.976,11 D	152.976,11	0,00	152.976,11 D
6421	Terrenos e Recursos Naturais	1.842,16	0,00	1.842,16 D	1.842,16	0,00	1.842,16 D
64212	Propriedades Rusticas	423,98	0,00	423,98 D	423,98	0,00	423,98 D
64213	Plantacoes	1.257,36	0,00	1.257,36 D	1.257,36	0,00	1.257,36 D
64219	Outros	160,82	0,00	160,82 D	160,82	0,00	160,82 D
6422	Edifícios e Outras Construções	114.551,16	0,00	114.551,16 D	114.551,16	0,00	114.551,16 D
64221	Edifícios	105.184,00	0,00	105.184,00 D	105.184,00	0,00	105.184,00 D
64221001	Edifício Lar Macedo Obras Beneficiação 1ª Fase /FRDLeonor	10.324,92	0,00	10.324,92 D	10.324,92	0,00	10.324,92 D
64221002	Edifício Lar Macedo Obras Benef,Ampliação, EficEnergética 2ª/3ª Fase_FEDER-000539	17.926,76	0,00	17.926,76 D	17.926,76	0,00	17.926,76 D
64221003	Edifício Lar LOMBO Obras Benef,Ampliação_FEDER-000669	11.256,31	0,00	11.256,31 D	11.256,31	0,00	11.256,31 D
642211	Edifício Lar e Outro	9.778,92	0,00	9.778,92 D	9.778,92	0,00	9.778,92 D
642212	Quinta do Lombo	402,43	0,00	402,43 D	402,43	0,00	402,43 D
642213	Quinta dos Cortiços	2.103,08	0,00	2.103,08 D	2.103,08	0,00	2.103,08 D
642214	Edifício do Lar do Lombo	52.387,94	0,00	52.387,94 D	52.387,94	0,00	52.387,94 D
642215	Casa Azibeirol_U-175_Edifício (Doação de Mª Virginia Lopes)	390,83	0,00	390,83 D	390,83	0,00	390,83 D
642216	Edifício Talhinha_U-125_(Doação de Francisco dos Santos Parada)	33,50	0,00	33,50 D	33,50	0,00	33,50 D
642218	U-2630_Apartamento Macedo (Doação Angela Alves)2023	466,49	0,00	466,49 D	466,49	0,00	466,49 D
642219	U-259_Casa ValeBenfeito(Doação Laurinda)2023	112,82	0,00	112,82 D	112,82	0,00	112,82 D
64225	Estabulos e Currais	713,59	0,00	713,59 D	713,59	0,00	713,59 D
64227	Instalacoes de Captacao de Aguas	138,06	0,00	138,06 D	138,06	0,00	138,06 D
64229	Outros	8.515,51	0,00	8.515,51 D	8.515,51	0,00	8.515,51 D
6423	Equipamento Basico	16.076,46	0,00	16.076,46 D	16.076,46	0,00	16.076,46 D

Balancete Geral

Conta	Descrição	Saldo Mensal/Período			Saldo Acumulado		
		Débito	Crédito	Saldo	Débito	Crédito	Saldo Ano
7251003	Comparticipações - SAD	0,00	539.571,70	539.571,70 C	0,00	539.571,70	539.571,70 C
7252	Outros	715,26	29.013,12	28.297,86 C	715,26	29.013,12	28.297,86 C
72521	Cantinas Sociais	715,26	29.013,12	28.297,86 C	715,26	29.013,12	28.297,86 C
73	Variações nos inventários da produção *	0,00	26.031,60	26.031,60 C	0,00	26.031,60	26.031,60 C
731	Produtos acabados e intermédios	0,00	26.031,60	26.031,60 C	0,00	26.031,60	26.031,60 C
731001	Variação da Produção - Prod Acabados e Interm - Azeite/Vinho	0,00	26.031,60	26.031,60 C	0,00	26.031,60	26.031,60 C
75	Subsídios, doações e legados à exploração *	6.611,40	161.491,92	154.880,52 C	6.611,40	161.491,92	154.880,52 C
751	Subsídios do Estado e outros entes públicos	6.611,40	118.766,31	112.154,91 C	6.611,40	118.766,31	112.154,91 C
7515	Autarquias	0,00	32.000,00	32.000,00 C	0,00	32.000,00	32.000,00 C
75151	Camara Municipal de Macedo de Cavaleiros	0,00	32.000,00	32.000,00 C	0,00	32.000,00	32.000,00 C
7518	Outros	6.611,40	86.766,31	80.154,91 C	6.611,40	86.766,31	80.154,91 C
75181	IEFP_Instituto Emprego e Formação Profissional	0,00	11.873,09	11.873,09 C	0,00	11.873,09	11.873,09 C
75187	IFAP, I.P.	0,00	27.193,97	27.193,97 C	0,00	27.193,97	27.193,97 C
75189	Outras Entidades	6.611,40	47.699,25	41.087,85 C	6.611,40	47.699,25	41.087,85 C
751897	Programa Alimentar_POAPMC + PAC	6.611,40	47.699,25	41.087,85 C	6.611,40	47.699,25	41.087,85 C
753	Doações e heranças	0,00	42.725,61	42.725,61 C	0,00	42.725,61	42.725,61 C
7532	de Entidades Particulares	0,00	42.725,61	42.725,61 C	0,00	42.725,61	42.725,61 C
7532002	Farmácia Central	0,00	7.558,06	7.558,06 C	0,00	7.558,06	7.558,06 C
7532006	Modelo e Continente Hiper SA_Missão Continente	0,00	35.059,31	35.059,31 C	0,00	35.059,31	35.059,31 C
7532012	Higitotal, Lda	0,00	108,24	108,24 C	0,00	108,24	108,24 C
76	Reversões	0,00	597,00	597,00 C	0,00	597,00	597,00 C
762	De perdas por imparidade	0,00	597,00	597,00 C	0,00	597,00	597,00 C
7621	Em dívidas a receber	0,00	597,00	597,00 C	0,00	597,00	597,00 C
76211	Clientes	0,00	597,00	597,00 C	0,00	597,00	597,00 C
762113	Reversão de Imparidade - Divídiás a Receber Clientes RS	0,00	597,00	597,00 C	0,00	597,00	597,00 C
78	Outros rendimentos e ganhos	339,20	247.048,10	246.708,90 C	339,20	247.048,10	246.708,90 C
781	Rendimentos suplementares	0,00	7.586,08	7.586,08 C	0,00	7.586,08	7.586,08 C
7816	Outros rendimentos suplementares	0,00	7.586,08	7.586,08 C	0,00	7.586,08	7.586,08 C
78162	Outros rendimentos suplementares	0,00	7.586,08	7.586,08 C	0,00	7.586,08	7.586,08 C
781629	Outros	0,00	7.586,08	7.586,08 C	0,00	7.586,08	7.586,08 C
7816292	Descontos Comerciais_16%_FARM CENTRAL	0,00	7.586,08	7.586,08 C	0,00	7.586,08	7.586,08 C
784	Ganhos em inventários	0,00	350,80	350,80 C	0,00	350,80	350,80 C
7841	Sinistros	0,00	350,80	350,80 C	0,00	350,80	350,80 C
787	Rendimentos e ganhos em investimentos não financeiros	0,00	112.565,00	112.565,00 C	0,00	112.565,00	112.565,00 C
7871	Alienações	0,00	112.565,00	112.565,00 C	0,00	112.565,00	112.565,00 C
78711	Alienação em Imob. Corpóreas	0,00	112.565,00	112.565,00 C	0,00	112.565,00	112.565,00 C
788	Outros *	339,20	126.546,22	126.207,02 C	339,20	126.546,22	126.207,02 C
7881	Correções relativas a períodos anteriores	0,00	7.644,46	7.644,46 C	0,00	7.644,46	7.644,46 C
7883	Imputação de subsídios para investimentos	0,00	91.383,77	91.383,77 C	0,00	91.383,77	91.383,77 C
78832	Outros	0,00	88.314,56	88.314,56 C	0,00	88.314,56	88.314,56 C
78832001	FRDL - Fundo Rainha Dona Leonor	0,00	5.117,66	5.117,66 C	0,00	5.117,66	5.117,66 C
78832002	Edifício Lar Macedo Obras Benef,Ampliação, EficEnergética 2ª/3ª Fase_FEDER-000539	0,00	13.620,07	13.620,07 C	0,00	13.620,07	13.620,07 C

Balancete Geral

Saldo Acumulado de 2025

Saldo do Período de Abertura a Encerramento

Da Conta: Todas

À Conta: Todas

Conta Movimentadas: Sim

Conta Correntes: Sim

Conta	Descrição	Saldo Mensal/Período			Saldo Acumulado		
		Débito	Crédito	Saldo	Débito	Crédito	Saldo Ano
11	Caixa	190.573,61	189.852,62	720,99 D	190.573,61	189.852,62	720,99 D
111	Caixa - Sede	190.573,61	189.852,62	720,99 D	190.573,61	189.852,62	720,99 D
12	Depósitos à ordem	5.298.279,84	5.013.337,06	284.942,78 D	5.298.279,84	5.013.337,06	284.942,78 D
121	Caixa Geral de Depositos	3.783.428,85	3.589.101,05	194.327,80 D	3.783.428,85	3.589.101,05	194.327,80 D
1211	CGD SCMMC - DO n.º 0417000104030	3.783.428,85	3.589.101,05	194.327,80 D	3.783.428,85	3.589.101,05	194.327,80 D
124	Montepio Geral	352.685,03	329.114,13	23.570,90 D	352.685,03	329.114,13	23.570,90 D
1241	MONTEPIO GERAL Lar Lombo - DO n.º 17610000001.5	352.685,03	329.114,13	23.570,90 D	352.685,03	329.114,13	23.570,90 D
125	BES Banco Espirito Santo	63.723,39	63.642,13	81,26 D	63.723,39	63.642,13	81,26 D
1252	NOVO BANCO POAPMC - Depósito n.º 6630 3750 0003	63.723,39	63.642,13	81,26 D	63.723,39	63.642,13	81,26 D
127	Caixa de Credito Agrícola	518.837,16	451.874,34	66.962,82 D	518.837,16	451.874,34	66.962,82 D
1271	CAIXA AGRICOLA - Deposito n.º 204440160073022	518.837,16	451.874,34	66.962,82 D	518.837,16	451.874,34	66.962,82 D
1291	BPI-Banco Português de Investimentos	579.605,41	579.605,41	0,00	579.605,41	579.605,41	0,00
12911	BPI - Depósito à Ordem 53670310000001	579.605,41	579.605,41	0,00	579.605,41	579.605,41	0,00
13	Outros depósitos bancários	1.825.049,92	405.191,03	1.419.858,89 D	1.825.049,92	405.191,03	1.419.858,89 D
131	Caixa Geral de Depositos	559.635,47	0,00	559.635,47 D	559.635,47	0,00	559.635,47 D
131001	Depósito Bancário Obrigatório - Macedo	38.081,77	0,00	38.081,77 D	38.081,77	0,00	38.081,77 D
131002	Depósito Bancário Obrigatório - Lombo	21.553,70	0,00	21.553,70 D	21.553,70	0,00	21.553,70 D
131003	DP CGD 250.000	500.000,00	0,00	500.000,00 D	500.000,00	0,00	500.000,00 D
134	Montepio Geral	304.850,00	100.000,00	204.850,00 D	304.850,00	100.000,00	204.850,00 D
134001	DP3m_GB 5%_FRDL (3,35%)_18.500€	18.850,00	0,00	18.850,00 D	18.850,00	0,00	18.850,00 D
134002	D Prazo 6 meses (3,50%) (até 2024/06/29)_56.000€	56.000,00	0,00	56.000,00 D	56.000,00	0,00	56.000,00 D
134003	D Prazo 6 meses (3,35%) (até 2024/08/07)_30.000€	30.000,00	0,00	30.000,00 D	30.000,00	0,00	30.000,00 D
134005	D.Prazo 3 meses (2,65%)_100.000	200.000,00	100.000,00	100.000,00 D	200.000,00	100.000,00	100.000,00 D
136	BPI	790.564,45	305.191,03	485.373,42 D	790.564,45	305.191,03	485.373,42 D
136001	D Prazo 3 meses (2,25%) 38.000€	38.000,00	38.000,00	0,00	38.000,00	38.000,00	0,00
136002	D Prazo 3 meses (2,5%) 176.000€	216.279,90	0,00	216.279,90 D	216.279,90	0,00	216.279,90 D
136003	DP BPI 202.478,27	406.725,50	202.478,27	204.247,23 D	406.725,50	202.478,27	204.247,23 D
136004	DP BPI_DO_€ 64.846,29	129.559,05	64.712,76	64.846,29 D	129.559,05	64.712,76	64.846,29 D
137	Caixa de Credito Agrícola	170.000,00	0,00	170.000,00 D	170.000,00	0,00	170.000,00 D
137001	DP CCAM 100.000€	100.000,00	0,00	100.000,00 D	100.000,00	0,00	100.000,00 D
1374	CONSTITUIÇÃO DP 44331360524	70.000,00	0,00	70.000,00 D	70.000,00	0,00	70.000,00 D
21	Clientes e utentes *	1.685.425,67	1.663.046,15	22.379,52 D	1.685.425,67	1.663.046,15	22.379,52 D
211	Clientes e utentes c/c	1.607.611,32	1.585.231,80	22.379,52 D	1.607.611,32	1.585.231,80	22.379,52 D
2111	Clientes gerais	83.107,97	69.935,91	13.172,06 D	83.107,97	69.935,91	13.172,06 D
211110004	Associação Humanitária dos Bombeiros Voluntários	1.095,54	586,86	508,68 D	1.095,54	586,86	508,68 D
211110017	Município de Macedo de Cavaleiros	57,96	57,96	0,00	57,96	57,96	0,00
211110018	José António Gomes Coelho	91,50	91,50	0,00	91,50	91,50	0,00
211110025	Santa Casa da Misericórdia de Bragança	175,50	175,50	0,00	175,50	175,50	0,00
211110036	HID Carnes Transmontanas Sabores e a Tradições Lda	210,10	210,10	0,00	210,10	210,10	0,00

Balancete Geral

Conta	Descrição	Saldo Mensal/Período			Saldo Acumulado		
		Débito	Crédito	Saldo	Débito	Crédito	Saldo Ano
21170137	Ângela da Conceição Alves	5.145,87	5.382,57	236,70 C	5.145,87	5.382,57	236,70 C
21170334	Ana Virgínia Oliveira	3.997,01	3.979,68	17,33 D	3.997,01	3.979,68	17,33 D
21170371	Américo Rodrigues Pisquem	3.810,58	3.799,35	11,23 D	3.810,58	3.799,35	11,23 D
21170498	Lucinda Augusta Eusébio	2.988,13	2.988,13	0,00	2.988,13	2.988,13	0,00
21170602	Maria da Luz Costa	5.297,03	5.208,00	89,03 D	5.297,03	5.208,00	89,03 D
21170613	Valdemar Augusto Pessoa	1.272,00	1.272,00	0,00	1.272,00	1.272,00	0,00
21170642	Otília Arlete Nascimento	5.149,43	5.120,37	29,06 D	5.149,43	5.120,37	29,06 D
21170680	Margarida Maria Ferreira	590,03	590,03	0,00	590,03	590,03	0,00
21170711	Francisco Augusto MArtins	1.309,10	1.208,40	100,70 D	1.309,10	1.208,40	100,70 D
21170788	António Armando Gonçalves	5.662,89	5.367,94	294,95 D	5.662,89	5.367,94	294,95 D
21170829	Maria Teresa Mendes	8.633,67	8.511,63	122,04 D	8.633,67	8.511,63	122,04 D
21170902	Humberto João Martins	9,80	9,80	0,00	9,80	9,80	0,00
21170913	Armando António Beiroto	0,00	120,00	120,00 C	0,00	120,00	120,00 C
21170918	António Jerónimo Alves	763,20	763,20	0,00	763,20	763,20	0,00
21170941	Marília de Lurdes Salgado	6.110,59	6.103,12	7,47 D	6.110,59	6.103,12	7,47 D
21170955	Angelica da Ressurreição Rocha	7.044,83	7.015,33	29,50 D	7.044,83	7.015,33	29,50 D
21170971	Albertina Augusta Mendonça	1.224,40	1.224,40	0,00	1.224,40	1.224,40	0,00
21171004	João Augusto Alves Coimbra	964,60	890,40	74,20 D	964,60	890,40	74,20 D
21171005	Maria da Conceição Pessegueiro Borges Celas	14.858,03	8.024,12	6.833,91 D	14.858,03	8.024,12	6.833,91 D
21171009	Leandro do Nascimento Barreira	964,60	890,40	74,20 D	964,60	890,40	74,20 D
21171030	Olimpia Raquel Xavier	9.760,01	9.760,01	0,00	9.760,01	9.760,01	0,00
21171035	Natalia da Conceição Henrique	6.932,76	6.932,76	0,00	6.932,76	6.932,76	0,00
21171070	Américo Augusto Ramos	8.476,05	8.307,59	168,46 D	8.476,05	8.307,59	168,46 D
21171074	João Batista de Sá	6.414,11	6.648,49	234,38 C	6.414,11	6.648,49	234,38 C
21171079	Maria Emília Fernandes	9.167,00	8.960,50	206,50 D	9.167,00	8.960,50	206,50 D
21171081	Maria Eduarda Moreira	6.752,15	6.749,15	3,00 D	6.752,15	6.749,15	3,00 D
21171101	Maria Clara Ribeiro	9.156,26	9.156,26	0,00	9.156,26	9.156,26	0,00
21171103	Anibal Ângelo Lopes	2.934,15	2.934,15	0,00	2.934,15	2.934,15	0,00
21171109	Ana Maria Vilarinho	1.325,00	1.325,00	0,00	1.325,00	1.325,00	0,00
21171118	Laurinda Clementina Cunha	3.379,67	3.376,09	3,58 D	3.379,67	3.376,09	3,58 D
21171125	Manuel Ribeiro Pereira Lopes	5.837,14	5.837,14	0,00	5.837,14	5.837,14	0,00
21171132	Fernanda da Conceição Peredo	2.356,18	2.494,38	138,20 C	2.356,18	2.494,38	138,20 C
21171137	Maria Alice Lagarelhos	9.366,24	9.297,24	69,00 D	9.366,24	9.297,24	69,00 D
21171142	Maria da Conceição Costa	4.014,85	3.892,99	121,86 D	4.014,85	3.892,99	121,86 D
21171144	Laura de Jesus Pinto	6.618,12	6.538,91	79,21 D	6.618,12	6.538,91	79,21 D
21171147	João Batista Teixeira	11.120,39	10.927,95	192,44 D	11.120,39	10.927,95	192,44 D
21171169	Maria Olímpia Coimbra	11.972,17	10.963,38	1.008,79 D	11.972,17	10.963,38	1.008,79 D
21171172	Maria Julieta Matos Eusébio	5.655,18	5.655,18	0,00	5.655,18	5.655,18	0,00
21171192	Teresa de Jesus de Castro Coutinho	4.538,30	4.513,30	25,00 D	4.538,30	4.513,30	25,00 D
21171207	Olinda Augusta Oliveira	3.287,00	3.277,14	9,86 D	3.287,00	3.277,14	9,86 D
21171208	Ana Joaquina Alves	6.847,07	6.797,93	49,14 D	6.847,07	6.797,93	49,14 D
21171229	Lucília Amélia Lapa	21,00	21,00	0,00	21,00	21,00	0,00
21171230	Céu dos Anjos Martins	5.762,41	5.749,95	12,46 D	5.762,41	5.749,95	12,46 D
21171241	Maria José Gomes	1.399,20	1.399,20	0,00	1.399,20	1.399,20	0,00
21171242	Otilia de Jesus Rodrigues	9.552,26	9.504,21	48,05 D	9.552,26	9.504,21	48,05 D
21171244	Manuel dos Santos Rodrigues	8.406,90	8.389,39	17,51 D	8.406,90	8.389,39	17,51 D

Balancete Geral

Conta	Descrição	Saldo Mensal/Período			Saldo Acumulado		
		Débito	Crédito	Saldo	Débito	Crédito	Saldo Ano
21171429	Maria Irene Gonçalo	636,00	636,00	0,00	636,00	636,00	0,00
21171430	Eduardo José Gonçalo Machado	636,00	636,00	0,00	636,00	636,00	0,00
21171432	EUFEMIA DA RESSURREIÇÃO VARGAS	10.274,25	10.175,60	98,65 D	10.274,25	10.175,60	98,65 D
21171436	Lucília Augusta	1.997,39	1.997,39	0,00	1.997,39	1.997,39	0,00
21171440	Maria Suzete Alves Ventura	1.144,80	1.144,80	0,00	1.144,80	1.144,80	0,00
21171441	Maria Isabel Tomé Afonso	7.835,42	7.725,42	110,00 D	7.835,42	7.725,42	110,00 D
21171442	António Candido Gradissimo	7.685,76	7.663,26	22,50 D	7.685,76	7.663,26	22,50 D
21171443	Maria Candida Soares Gradissimo	7.478,26	7.475,76	2,50 D	7.478,26	7.475,76	2,50 D
21171444	Maria Julieta Angélico	8.439,89	8.410,39	29,50 D	8.439,89	8.410,39	29,50 D
21171445	Carmina dos Prazeres Angelico	8.366,49	8.306,49	60,00 D	8.366,49	8.306,49	60,00 D
21171449	Maria Virginia Reis	478,59	478,59	0,00	478,59	478,59	0,00
21171450	Alice de Jesus	7.657,73	7.594,36	63,37 D	7.657,73	7.594,36	63,37 D
21171451	Sara Augusta Cabeça	105,95	105,95	0,00	105,95	105,95	0,00
21171459	Maria Eulália Camacho Teles	1.860,30	1.860,30	0,00	1.860,30	1.860,30	0,00
21171462	ALEXANDRE JOSÉ DE SÁ	10.717,68	10.682,70	34,98 D	10.717,68	10.682,70	34,98 D
21171468	Maria Rosa Torráo	1.045,77	1.045,77	0,00	1.045,77	1.045,77	0,00
21171471	Luzia de Jesus Soeiro	1.550,78	1.550,78	0,00	1.550,78	1.550,78	0,00
21171476	Maria Amélia Pereira	7.810,58	7.729,24	81,34 D	7.810,58	7.729,24	81,34 D
21171480	Albino José Ferreirinha	4.732,03	4.624,10	107,93 D	4.732,03	4.624,10	107,93 D
21171482	EFIGÉNIA AUGUSTA RODRIGUES	3.926,28	3.893,66	32,62 D	3.926,28	3.893,66	32,62 D
21171483	Maria da Conceição Rodrigues	1.980,00	1.815,00	165,00 D	1.980,00	1.815,00	165,00 D
21171484	JOSÉ ALBINO MELES	1.682,46	1.540,36	142,10 D	1.682,46	1.540,36	142,10 D
21171486	Virginia da Penha Benites	5.727,66	5.727,66	0,00	5.727,66	5.727,66	0,00
21171494	MANUEL ANTÓNIO ROCHA RIBEIRO	1.375,23	1.375,23	0,00	1.375,23	1.375,23	0,00
21171496	Maria Nazaré Carvalho	169,70	169,70	0,00	169,70	169,70	0,00
21171498	Celina de Jesus Anes	2.067,00	1.908,00	159,00 D	2.067,00	1.908,00	159,00 D
21171499	LURDES LOUÇANO LOPES	10.045,87	9.909,95	135,92 D	10.045,87	9.909,95	135,92 D
21171500	Diamantino Alfredo Valdrez	7.241,00	7.226,00	15,00 D	7.241,00	7.226,00	15,00 D
21171501	ANTÓNIO DOS SANTOS PIRES	10.238,10	10.148,63	89,47 D	10.238,10	10.148,63	89,47 D
21171502	MARCELA DE JESUS BATISTA	10.650,61	10.530,81	119,80 D	10.650,61	10.530,81	119,80 D
21171506	Acácio Augusto Machado	1.791,40	1.653,60	137,80 D	1.791,40	1.653,60	137,80 D
21171508	GUILHERMINO ANTÓNIO MARTINS	9.600,44	9.573,80	26,64 D	9.600,44	9.573,80	26,64 D
21171510	MARIA ELVIRA DOS SANTOS	3.301,05	8.059,56	4.758,51 C	3.301,05	8.059,56	4.758,51 C
21171511	Alcino Tomé Frederico	1.200,00	1.100,00	100,00 D	1.200,00	1.100,00	100,00 D
21171512	Maria Adriana Claro Oliveira Fernandes	1.564,56	1.564,56	0,00	1.564,56	1.564,56	0,00
21171513	Cândida Ferreira de Sousa Barreira	7.865,86	7.793,72	72,14 D	7.865,86	7.793,72	72,14 D
21171514	Maria Conceição Pires	1.556,78	1.556,78	0,00	1.556,78	1.556,78	0,00
21171516	José Baptista Cruz	1.378,00	1.272,00	106,00 D	1.378,00	1.272,00	106,00 D
21171517	Rosa Maria Henrique	1.378,00	1.272,00	106,00 D	1.378,00	1.272,00	106,00 D
21171523	RITA CHILOMBO	10.725,20	10.620,05	105,15 D	10.725,20	10.620,05	105,15 D
21171524	Piedade da Ascensão Moraes	8.270,59	8.270,59	0,00	8.270,59	8.270,59	0,00
21171525	João Batista Rodrigues	1.750,06	1.615,44	134,62 D	1.750,06	1.615,44	134,62 D
21171526	Judite Conceição Torres	1.750,06	1.615,44	134,62 D	1.750,06	1.615,44	134,62 D
21171528	Cândida Inocência Ferreira Tomé	3.529,04	3.509,04	20,00 D	3.529,04	3.509,04	20,00 D
21171529	MARIA ZULMIRA FERREIRA OLIVEIRA FÉLIX	9.754,73	9.714,23	40,50 D	9.754,73	9.714,23	40,50 D
21171531	Maria da Conceição Ladeiras	8.274,01	8.243,85	30,16 D	8.274,01	8.243,85	30,16 D

Balancete Geral

Conta	Descrição	Saldo Mensal/Período			Saldo Acumulado		
		Débito	Crédito	Saldo	Débito	Crédito	Saldo Ano
21171618	Herminia da Conceição Bernardo	9.789,46	9.756,88	32,58 D	9.789,46	9.756,88	32,58 D
21171621	Maria Ermelinda Patrício	2.578,58	2.578,58	0,00	2.578,58	2.578,58	0,00
21171623	Manuel António Cordeiro	756,00	756,00	0,00	756,00	756,00	0,00
21171626	EULÁLIA JESUS TROVISCO	12.911,08	12.891,80	19,28 D	12.911,08	12.891,80	19,28 D
21171627	Helena da Conceição Noro	10.579,13	10.515,13	64,00 D	10.579,13	10.515,13	64,00 D
21171628	Carlos Jorge Baptista	6.809,12	6.809,12	0,00	6.809,12	6.809,12	0,00
21171629	Manuel Luis Machado	689,00	636,00	53,00 D	689,00	636,00	53,00 D
21171630	Ana Teresa Rodrigues	11.124,46	11.087,54	36,92 D	11.124,46	11.087,54	36,92 D
21171632	Albertina dos Santos	1.440,00	1.440,00	0,00	1.440,00	1.440,00	0,00
21171633	José dos Santos Barreira	1.440,00	1.440,00	0,00	1.440,00	1.440,00	0,00
21171634	LUCÍLIA DA ASCENSÃO	11.103,95	11.027,08	76,87 D	11.103,95	11.027,08	76,87 D
21171635	ANTÓNIO DOS SANTOS VILAR	11.222,33	11.167,50	54,83 D	11.222,33	11.167,50	54,83 D
21171636	Teresa de Jesus Torres	10.695,59	10.674,30	21,29 D	10.695,59	10.674,30	21,29 D
21171638	Helder José Silva	1.000,00	1.000,00	0,00	1.000,00	1.000,00	0,00
21171639	Berta do Céu	3.000,00	3.000,00	0,00	3.000,00	3.000,00	0,00
21171643	Edite da Conceição Rodrigues	900,00	900,00	0,00	900,00	900,00	0,00
21171645	Ana Júlia Martins	10.658,76	10.624,08	34,68 D	10.658,76	10.624,08	34,68 D
21171646	DÁRIDA DA PURIFICAÇÃO OLIVEIRA	11.527,50	11.426,22	101,28 D	11.527,50	11.426,22	101,28 D
21171647	MARIA DA CONCEIÇÃO PAULO CASEIRO - LOMBO	2.145,00	2.145,00	0,00	2.145,00	2.145,00	0,00
21171648	GUILHERMINA DE DEUS POSSACOS RÊGO	11.920,23	11.965,79	45,56 C	11.920,23	11.965,79	45,56 C
21171649	Alzira de Jesus Gonçalves	1.800,00	1.800,00	0,00	1.800,00	1.800,00	0,00
21171651	Teresa da Conceição Costa	10.420,48	10.399,59	20,89 D	10.420,48	10.399,59	20,89 D
21171652	LÚCIA DOS PRAZERES GERALDES	3.794,49	3.757,63	36,86 D	3.794,49	3.757,63	36,86 D
21171654	Isménia Rosa Torres	1.560,00	1.560,00	0,00	1.560,00	1.560,00	0,00
21171655	Júlio Augusto dos Santos Araújo	1.950,00	1.950,00	0,00	1.950,00	1.950,00	0,00
21171656	Alfredo dos Santos Riofrio	364,00	364,00	0,00	364,00	364,00	0,00
21171658	FERNANDO AUGUSTO MOREIRA	20,99	20,99	0,00	20,99	20,99	0,00
21171659	ANA MARIA FERNANDES	11.050,75	11.487,25	436,50 C	11.050,75	11.487,25	436,50 C
21171660	Bernardete do Sacramento Afonso	1.440,00	1.440,00	0,00	1.440,00	1.440,00	0,00
21171661	MARIA CLOTILDE ALFERES	11.532,40	12.133,15	600,75 C	11.532,40	12.133,15	600,75 C
21171662	Maria da Conceição Batouxas	5.333,62	7.567,67	2.234,05 C	5.333,62	7.567,67	2.234,05 C
21171663	Carolina Alice Bragada	7.733,07	7.733,07	0,00	7.733,07	7.733,07	0,00
21171666	Maria Fábia	1.680,00	1.680,00	0,00	1.680,00	1.680,00	0,00
21171667	Ormezinda Maria	1.400,00	1.400,00	0,00	1.400,00	1.400,00	0,00
21171669	MARIA FERNANDA BRASILEIRO	13.908,07	13.818,61	89,46 D	13.908,07	13.818,61	89,46 D
21171670	AMADEU JOSÉ ALENDOURO	4.403,31	4.403,31	0,00	4.403,31	4.403,31	0,00
21171671	Virgínia Augusta Carvalho	3.049,77	2.959,88	89,89 D	3.049,77	2.959,88	89,89 D
21171672	AUGUSTO ARMÉNIO FERREIRA DE SOUSA - LOMBO	162,00	162,00	0,00	162,00	162,00	0,00
21171673	MARIA ERMELINDA DA SILVA	12.718,58	13.027,63	309,05 C	12.718,58	13.027,63	309,05 C
21171674	MARIA DO PATROCÍNIO	12.253,72	12.253,72	0,00	12.253,72	12.253,72	0,00
21171675	Adelina Amélia Henrique	10.873,53	10.832,89	40,64 D	10.873,53	10.832,89	40,64 D
21171676	Guilhermina de Jesus Pires	2.537,72	2.537,72	0,00	2.537,72	2.537,72	0,00
21171677	Maria Anunciação Sérgio	58,18	58,18	0,00	58,18	58,18	0,00
21171679	Olga da Conceição Delgado Santos	1.800,00	1.800,00	0,00	1.800,00	1.800,00	0,00
21171680	Manuel Luis Sequeira Neves	840,00	840,00	0,00	840,00	840,00	0,00
21171681	João Batista Reis	2.400,00	2.400,00	0,00	2.400,00	2.400,00	0,00

Balancete Geral

Conta	Descrição	Saldo Mensal/Período			Saldo Acumulado		
		Débito	Crédito	Saldo	Débito	Crédito	Saldo Ano
21171731	CÉU DA NATIVIDADE LAGOA	7.919,47	7.880,14	39,33 D	7.919,47	7.880,14	39,33 D
21171732	Rosa Correia da Cunha	3.000,00	3.000,00	0,00	3.000,00	3.000,00	0,00
21171733	Justino Augusto Ramos	1.072,50	1.072,50	0,00	1.072,50	1.072,50	0,00
21171734	HERMÍNIA DA CONCEIÇÃO CARNEIRO	4.302,84	4.302,84	0,00	4.302,84	4.302,84	0,00
21171735	OLGA DA CONCEIÇÃO DELGADO SANTOS	7.144,38	7.035,68	108,70 D	7.144,38	7.035,68	108,70 D
21171736	António José Alves	1.237,50	1.237,50	0,00	1.237,50	1.237,50	0,00
21171737	Natália Augusta Afonso	612,50	612,50	0,00	612,50	612,50	0,00
21171738	Maria Isabel Marques Carvalho Abrunhosa	8.572,12	8.547,82	24,30 D	8.572,12	8.547,82	24,30 D
21171739	GUALTER JOAQUIM VILA FRANCA	974,85	974,85	0,00	974,85	974,85	0,00
21171740	Augusto Santos Borges - LOMBO	990,00	825,00	165,00 D	990,00	825,00	165,00 D
21171741	Maria Tereza de Carvalho	810,00	810,00	0,00	810,00	810,00	0,00
21171742	Ramiro Jaime Santos	880,00	880,00	0,00	880,00	880,00	0,00
21171743	ANTÓNIO JOÃO VALDREZ	4.786,68	4.752,74	33,94 D	4.786,68	4.752,74	33,94 D
21171744	Francisco António Neto	935,00	935,00	0,00	935,00	935,00	0,00
21171745	Luzia de Jesus Soeiro	4.668,39	4.667,39	1,00 D	4.668,39	4.667,39	1,00 D
21171746	Maria Noémia Adao Silva Gomes Pontes	8.152,15	8.211,96	59,81 C	8.152,15	8.211,96	59,81 C
21171747	MARIA INÉS REIS	4.252,74	4.252,74	0,00	4.252,74	4.252,74	0,00
21171748	Ana Maria Salsas	2.250,00	2.250,00	0,00	2.250,00	2.250,00	0,00
21171749	César de Jesus Vila Franca	2.860,00	2.860,00	0,00	2.860,00	2.860,00	0,00
21171750	António Augusto Pires	600,00	600,00	0,00	600,00	600,00	0,00
21171751	Maria Isolina Fernandes	600,00	600,00	0,00	600,00	600,00	0,00
21171752	Adolfo do Nascimento Rodrigues	360,00	360,00	0,00	360,00	360,00	0,00
21171753	Maria Conceição Pinto Rodrigues	360,00	360,00	0,00	360,00	360,00	0,00
21171754	Belmiro dos Santos Carvalho	750,00	750,00	0,00	750,00	750,00	0,00
21171755	Rodrigo António Santos - LOMBO	660,00	660,00	0,00	660,00	660,00	0,00
21171756	Armindo Henrique Teixeira	2.559,38	0,00	2.559,38 D	2.559,38	0,00	2.559,38 D
21171757	Ana Maria Vilarinho	3.525,28	3.501,94	23,34 D	3.525,28	3.501,94	23,34 D
21171758	José António Pereira Barandas	2.481,01	2.481,01	0,00	2.481,01	2.481,01	0,00
21171759	JOSÉ LUIS AZIBEIRO	390,00	390,00	0,00	390,00	390,00	0,00
21171760	Maria Infância Sá	390,00	390,00	0,00	390,00	390,00	0,00
21171761	Natália Augusta Falcão	280,00	280,00	0,00	280,00	280,00	0,00
21171762	Augusta da Conceição Vaz	2.475,77	2.475,77	0,00	2.475,77	2.475,77	0,00
21171763	Maria Eugénia Gonçalo	300,00	300,00	0,00	300,00	300,00	0,00
21171764	Casimiro dos Santos Martins	225,00	225,00	0,00	225,00	225,00	0,00
21171765	Benilde Maria Costa Martins	225,00	225,00	0,00	225,00	225,00	0,00
21171766	Maria Madalena Rodrigues	247,50	247,50	0,00	247,50	247,50	0,00
21171767	Belmiro dos Santos Carvalho	1.550,00	1.550,00	0,00	1.550,00	1.550,00	0,00
21171768	Benjamim António Pires	150,00	150,00	0,00	150,00	150,00	0,00
21171769	Ana Maria Brás	1.472,49	1.472,49	0,00	1.472,49	1.472,49	0,00
21171770	Maria Manuela Teixeira Alvito Borla	920,00	900,00	20,00 D	920,00	900,00	20,00 D
21171771	Maria da Graça Amaro Santos	1.049,22	950,00	99,22 D	1.049,22	950,00	99,22 D
21171772	Berta do Céu	97,35	97,35	0,00	97,35	97,35	0,00
21171773	Sílvia Augusta Coelho	82,50	82,50	0,00	82,50	82,50	0,00
21171774	Eugénia de Jesus Correia	125,00	0,00	125,00 D	125,00	0,00	125,00 D
21171776	Maria Otilia Paulo	95,00	0,00	95,00 D	95,00	0,00	95,00 D
213	Clientes e Utentes de Cobrança Duvidosa	60.950,88	16.863,47	44.087,41 D	60.950,88	16.863,47	44.087,41 D
2131	Clientes de Cobrança Duvidosa	16.165,49	0,00	16.165,49 D	16.165,49	0,00	16.165,49 D

Balancete Geral

Conta	Descrição	Saldo Mensal/Período			Saldo Acumulado		
		Débito	Crédito	Saldo	Débito	Crédito	Saldo Ano
2132040	José Santos	300,00	300,00	0,00	300,00	300,00	0,00
2132044	Maria Bernardete Morais Serrão	606,13	606,13	0,00	606,13	606,13	0,00
2132045	Lucília Lapa	63,60	63,60	0,00	63,60	63,60	0,00
2132046	Maria Madalena Frutuoso	240,00	240,00	0,00	240,00	240,00	0,00
2132047	Lucinda Maria Afonso	100,00	100,00	0,00	100,00	100,00	0,00
2132048	Gabriel Lagarelhos	242,50	242,50	0,00	242,50	242,50	0,00
2132049	Vitor Rodrigues de Moura	700,00	700,00	0,00	700,00	700,00	0,00
2132050	Maria do Carmo Fernandes	1.347,50	1.347,50	0,00	1.347,50	1.347,50	0,00
2132051	António Manuel	2.100,32	2.100,32	0,00	2.100,32	2.100,32	0,00
219	Perdas por imparidade acumuladas *	16.863,47	60.950,88	44.087,41 C	16.863,47	60.950,88	44.087,41 C
21918	Clientes de Cobrança Duvidosa	0,00	16.165,49	16.165,49 C	0,00	16.165,49	16.165,49 C
21918001	Solínor-Sociedade Oleaginosa do Norte, Lda	0,00	10.430,00	10.430,00 C	0,00	10.430,00	10.430,00 C
21918004	Egas Pereira Araújo Soares	0,00	603,35	603,35 C	0,00	603,35	603,35 C
21918006	Cruzamemo, Lda	0,00	427,25	427,25 C	0,00	427,25	427,25 C
21918008	Localgense - Rui Miranda	0,00	357,75	357,75 C	0,00	357,75	357,75 C
21918011	Temos Soluciones SLU	0,00	24,00	24,00 C	0,00	24,00	24,00 C
21918012	Taberna	0,00	40,00	40,00 C	0,00	40,00	40,00 C
21918018	José Joaquim Palhau	0,00	30,00	30,00 C	0,00	30,00	30,00 C
21918019	Soraia Andreia Rocha Pires	0,00	1.568,02	1.568,02 C	0,00	1.568,02	1.568,02 C
21918020	Saboriccia-Comércio de Produtos Alimentares, Lda	0,00	342,11	342,11 C	0,00	342,11	342,11 C
21918022	Junta de Freguesia de Paramio	0,00	112,50	112,50 C	0,00	112,50	112,50 C
21918023	Carlos Saldanha Unipessoal, Lda	0,00	60,00	60,00 C	0,00	60,00	60,00 C
21918026	Always Africa	0,00	1.580,11	1.580,11 C	0,00	1.580,11	1.580,11 C
21918027	Rest Panorama	0,00	334,80	334,80 C	0,00	334,80	334,80 C
21918030	LOST CORNER	0,00	180,00	180,00 C	0,00	180,00	180,00 C
21918034	Baú d'Inventos	0,00	75,60	75,60 C	0,00	75,60	75,60 C
21928	Utentes de Cobrança Duvidosa	16.863,47	44.785,39	27.921,92 C	16.863,47	44.785,39	27.921,92 C
21928001	Lucinda Ferreira Martins	0,00	6.501,90	6.501,90 C	0,00	6.501,90	6.501,90 C
21928003	António Ferreira	0,00	135,00	135,00 C	0,00	135,00	135,00 C
21928004	Maria Paulo	0,00	130,00	130,00 C	0,00	130,00	130,00 C
21928005	Maria Martins	0,00	90,00	90,00 C	0,00	90,00	90,00 C
21928006	António Ferreira	0,00	90,00	90,00 C	0,00	90,00	90,00 C
21928007	Adalberto Pires	0,00	80,00	80,00 C	0,00	80,00	80,00 C
21928008	Maria Madalena Martins	0,00	80,00	80,00 C	0,00	80,00	80,00 C
21928009	Artur Manuel Martins	0,00	62,00	62,00 C	0,00	62,00	62,00 C
21928010	Artur Fernando Miguéis Martins	0,00	60,00	60,00 C	0,00	60,00	60,00 C
21928011	Paulo Jorge Melo Henrique	0,00	50,00	50,00 C	0,00	50,00	50,00 C
21928012	Elvira Melo Henrique	0,00	50,00	50,00 C	0,00	50,00	50,00 C
21928013	Maria Hermínia Alves	0,00	47,50	47,50 C	0,00	47,50	47,50 C
21928014	Isaias dos Santos Pires	0,00	870,00	870,00 C	0,00	870,00	870,00 C
21928015	Amélia Cândida Sepúlveda Ribeiro Lopes	0,00	27,50	27,50 C	0,00	27,50	27,50 C
21928017	Maria dos Anjos Sampaio	0,00	750,00	750,00 C	0,00	750,00	750,00 C
21928018	Francisco Joaquim	0,00	72,00	72,00 C	0,00	72,00	72,00 C
21928020	Frederico José Silva	0,00	150,00	150,00 C	0,00	150,00	150,00 C
21928021	João Armando Pires	0,00	560,00	560,00 C	0,00	560,00	560,00 C
21928022	Octávio Raul Reis	0,00	81,00	81,00 C	0,00	81,00	81,00 C

Balancete Geral

Conta	Descrição	Saldo Mensal/Período			Saldo Acumulado		
		Débito	Crédito	Saldo	Débito	Crédito	Saldo Ano
22110107	Fidelidade - Companhia de Seguros, SA.	952,71	952,71	0,00	952,71	952,71	0,00
22110121	CITV - Centro de Inspeções Técnicas de Veículos Automóveis, Lda	476,32	476,32	0,00	476,32	476,32	0,00
22110123	União das Misericórdias Portuguesas	840,00	840,00	0,00	840,00	840,00	0,00
22110128	Manuel Pataco - Materiais de Construção, Lda	4.318,75	4.318,75	0,00	4.318,75	4.318,75	0,00
22110149	J.M.V. Pastelarias, Lda	6.531,23	7.512,08	980,85 C	6.531,23	7.512,08	980,85 C
22110152	Instituto da Vinha e do Vinho	209,08	209,08	0,00	209,08	209,08	0,00
22110153	Vidraria Macedense, Lda	22,14	22,14	0,00	22,14	22,14	0,00
22110155	Zurich - Companhia de Seguros Zurich, S.A.	21.821,48	21.821,48	0,00	21.821,48	21.821,48	0,00
22110158	Enermacedo - Sociedade Combustíveis, Lda	6.295,50	6.295,50	0,00	6.295,50	6.295,50	0,00
22110160	A.C.A.L-Aparelhos Comp Ac Liquidos,S.A.	1.168,50	1.168,50	0,00	1.168,50	1.168,50	0,00
22110166	José Silvério Fernandes	20,00	20,00	0,00	20,00	20,00	0,00
22110169	António & Fernandes - Reparação Automóvel, Lda	2.120,18	2.120,18	0,00	2.120,18	2.120,18	0,00
22110182	GelCurto Produtos Alimentares, Lda	43.884,93	44.187,69	302,76 C	43.884,93	44.187,69	302,76 C
22110184	J.M. Gonçalves, Lda	3.813,00	3.813,00	0,00	3.813,00	3.813,00	0,00
22110191	Conservatória do Registo Civil/Predial/Comercial de Macedo de Cavaleiros	28,00	28,00	0,00	28,00	28,00	0,00
22110196	Artififo Equip. Hospitalares & Farmac,Ld	318,22	318,22	0,00	318,22	318,22	0,00
22110197	Armazéns de Tecidos Catonho Tonho, Lda	617,60	617,60	0,00	617,60	617,60	0,00
22110203	Almerindo Fernando Silva, Lda	746,70	746,70	0,00	746,70	746,70	0,00
22110219	Farmácia Diogo, Unipessoal, Lda	17,92	17,92	0,00	17,92	17,92	0,00
22110222	Comissão Vitivinícola Regional de Trás-os-Montes	536,47	570,60	34,13 C	536,47	570,60	34,13 C
22110242	Midoel - Publicidade Gráfica Digital, Lda	6.902,91	6.902,91	0,00	6.902,91	6.902,91	0,00
22110257	Chás do Mundo - Somantis, Lda	96,94	96,94	0,00	96,94	96,94	0,00
22110273	Gabriel Carvalho	9.372,20	9.372,20	0,00	9.372,20	9.372,20	0,00
22110276	ORTOGIL -Com Produtos Ortopedicos, Lda	1.637,48	1.637,48	0,00	1.637,48	1.637,48	0,00
22110299	Fernando Peixinho, José lima & Associado	5.891,70	6.383,70	492,00 C	5.891,70	6.383,70	492,00 C
22110303	Agro - Pecuária Teixeira, Lda	290,74	290,74	0,00	290,74	290,74	0,00
22110308	Trialarmes - Segurança Privada	4.375,97	4.375,97	0,00	4.375,97	4.375,97	0,00
22110327	BRIGOFFICE - Papelaria Soc. Unip, Lda	50,18	50,18	0,00	50,18	50,18	0,00
22110329	Município de Macedo de Cavaleiros	16.107,45	17.295,82	1.188,37 C	16.107,45	17.295,82	1.188,37 C
22110336	Lidl	166,04	166,04	0,00	166,04	166,04	0,00
22110377	Irmãos Rodrigues, Lda	905,00	905,00	0,00	905,00	905,00	0,00
22110380	ENQAPOIO - Comércio de Produtos Químicos Enológicos	3.255,69	3.614,48	358,79 C	3.255,69	3.614,48	358,79 C
22110381	Armazens da Santa Mercarias, SA	7.939,99	7.939,99	0,00	7.939,99	7.939,99	0,00
22110402	Bombeiros Voluntários de Macedo de Cavaleiros	1.653,73	1.653,73	0,00	1.653,73	1.653,73	0,00
22110405	Guerratur - Agência Viagens Unip, Lda	3.017,50	3.017,50	0,00	3.017,50	3.017,50	0,00
22110412	Padaria Sr. Luís - Jorge Guilherme Inocê	105,00	105,00	0,00	105,00	105,00	0,00
22110428	Rest Dona Antónia-Antonio J Bragada,Lda	539,15	539,15	0,00	539,15	539,15	0,00
22110441	Associação Comercial e Industrial de Macedo de Cavaleiros	183,00	183,00	0,00	183,00	183,00	0,00
22110472	Instituto Politécnico de Bragança	152,52	152,52	0,00	152,52	152,52	0,00
22110479	Nuno Manuel Costa Escudeiro	3.198,00	3.198,00	0,00	3.198,00	3.198,00	0,00
22110509	Certis-Controlo e Certificação, Lda	361,33	361,33	0,00	361,33	361,33	0,00
22110522	Provimi - Mário Alberto Correia	452,00	500,00	48,00 C	452,00	500,00	48,00 C

Balancete Geral

Conta	Descrição	Saldo Mensal/Período			Saldo Acumulado		
		Débito	Crédito	Saldo	Débito	Crédito	Saldo Ano
22110955	Med Trust Portugal, Lda	1.384,03	1.384,03	0,00	1.384,03	1.384,03	0,00
22110956	Auto Mecânica Geral - José Neves Parada	1.043,06	1.043,06	0,00	1.043,06	1.043,06	0,00
22110971	Marcos Rafael Pinheiro Arratel	1.892,10	1.892,10	0,00	1.892,10	1.892,10	0,00
22110973	Padaria Nascimento - Vitor Manuel do Nascimento	140,40	140,40	0,00	140,40	140,40	0,00
22110979	Ambulâncias Automac, Lda	501,00	501,00	0,00	501,00	501,00	0,00
22111001	Ambimed - Gestão Ambiental, Lda	549,42	549,42	0,00	549,42	549,42	0,00
22111005	Cruzar e Semear, Lda	60,00	60,00	0,00	60,00	60,00	0,00
22111010	Bricomais Ferragens, Lda	1.494,65	1.494,65	0,00	1.494,65	1.494,65	0,00
22111025	ADENE - Agência para a Energia	1.845,00	1.845,00	0,00	1.845,00	1.845,00	0,00
22111029	NERGEC-Engenharia e Construção, Lda	9.901,50	9.901,50	0,00	9.901,50	9.901,50	0,00
22111035	ANPC_AUTORIDADE NACIONAL DE PROTEÇÃO CIVIL	411,95	411,95	0,00	411,95	411,95	0,00
22111046	Samuel Pecegueiro, Lda	303,40	303,40	0,00	303,40	303,40	0,00
22111056	ASSA ABLOY Entrance Systems Portugal, SA	855,49	855,49	0,00	855,49	855,49	0,00
22111061	Pétalas Célebres Unipessoal Lda	243,49	243,49	0,00	243,49	243,49	0,00
22111072	Cerdoura e Cerdoura, Lda	916,23	916,23	0,00	916,23	916,23	0,00
22111077	Ruicarsil - Equipamentos Elétricos, Lda	361,97	361,97	0,00	361,97	361,97	0,00
22111086	DistriCavaleiros, Lda	188,12	188,12	0,00	188,12	188,12	0,00
22111087	CTT Expresso	20,68	20,68	0,00	20,68	20,68	0,00
22111108	Lidia & Alberto D70, Lda	300,65	300,65	0,00	300,65	300,65	0,00
22111114	RICARDO JORGE PARADELA BRAS	12.948,68	12.948,68	0,00	12.948,68	12.948,68	0,00
22111142	José Carlos Pinto Vinhas	18,80	18,80	0,00	18,80	18,80	0,00
22111148	Snapptek_Cláudia Sofia Marques Neves	248,17	248,17	0,00	248,17	248,17	0,00
22111152	Carla Maria Quina Pedro	318,01	318,01	0,00	318,01	318,01	0,00
22111161	Crobel Indústria de Etiquetas, Lda	1.834,10	1.834,10	0,00	1.834,10	1.834,10	0,00
22111169	APA, IP - AGÊNCIA PORTUGUESA DO AMBIENTE, IP	60,00	60,00	0,00	60,00	60,00	0,00
22111171	Padaria Central de Nuno Pontes, Lda	224,00	224,00	0,00	224,00	224,00	0,00
22111174	Gostos D Aldeia, Unipessoal LDA	4.785,00	4.785,00	0,00	4.785,00	4.785,00	0,00
22111182	MASTERQUIP, LDA	65,31	65,31	0,00	65,31	65,31	0,00
22111189	MANUEL JOÃO MOREIRA - TRANSPORTES, LDA	228,00	228,00	0,00	228,00	228,00	0,00
22111194	Fernando Octávio Vila Real Gonçalves	12.679,76	12.679,76	0,00	12.679,76	12.679,76	0,00
22111214	RSLS - SERVIÇOS MEDICOS, LDA	10.790,00	10.790,00	0,00	10.790,00	10.790,00	0,00
22111216	DELTAGEL - Produtos Alimentares, SA	4.853,11	4.853,11	0,00	4.853,11	4.853,11	0,00
22111218	Nestlé Portugal, Unipessoal, Lda	96,67	96,67	0,00	96,67	96,67	0,00
22111219	GO MENU, LDA	918,81	918,81	0,00	918,81	918,81	0,00
22111228	OMNINSTAL ELETRICIDADE, SA.	1.178,76	2.946,90	1.768,14 C	1.178,76	2.946,90	1.768,14 C
22111252	Ana Filipa Matias Gilsanz Magalhães	150,00	150,00	0,00	150,00	150,00	0,00
22111253	HID Carnes Transmontanas S. T. Unip Lda	68,66	68,66	0,00	68,66	68,66	0,00
22111256	Companhia de Seguros Allianz Pt, SA	172,92	363,73	190,81 C	172,92	363,73	190,81 C
22111257	AgarraProgresso- Importação/Exportação,SA	19.923,94	20.332,42	408,48 C	19.923,94	20.332,42	408,48 C
22111260	AR CRIS MOTORS Reparcao AUTO	1.479,34	1.479,34	0,00	1.479,34	1.479,34	0,00
22111263	Inst de Gestão Financ e Eq da Justiça, IP	102,00	102,00	0,00	102,00	102,00	0,00
22111269	Ilda de Jesus G. Gonçalves	640,00	640,00	0,00	640,00	640,00	0,00
22111270	Cartorio Notarial de Manuel João Simão B	2.556,03	2.556,03	0,00	2.556,03	2.556,03	0,00
22111271	Alves Bandeira, SA	4.457,60	5.303,97	846,37 C	4.457,60	5.303,97	846,37 C

Balancete Geral

Conta	Descrição	Saldo Mensal/Período			Saldo Acumulado		
		Débito	Crédito	Saldo	Débito	Crédito	Saldo Ano
22111364	Duarte R. Fernandes	87,97	87,97	0,00	87,97	87,97	0,00
22111365	Contart - Design, Arq e Publicidade, Lda	1.013,52	1.013,52	0,00	1.013,52	1.013,52	0,00
22111366	Manuel António Cepeda	174,00	174,00	0,00	174,00	174,00	0,00
22111367	SITTIO - Bragança, Lda	1.272,00	1.272,00	0,00	1.272,00	1.272,00	0,00
22111371	Quimera - Viagens e Turismo, Lda Bestrav	290,00	290,00	0,00	290,00	290,00	0,00
22111372	CERTIPACK - Comércio Geral de Embalagens	2.126,37	2.126,37	0,00	2.126,37	2.126,37	0,00
22111374	Café do Lago, Restauração Lda	2.100,00	2.100,00	0,00	2.100,00	2.100,00	0,00
228	Adiantamentos a fornecedores *	708,79	708,79	0,00	708,79	708,79	0,00
2281	Fornecedores c/ adiantamento	708,79	708,79	0,00	708,79	708,79	0,00
23	Pessoal	1.498.366,17	1.496.365,17	2.001,00 D	1.498.366,17	1.496.365,17	2.001,00 D
231	Remunerações a pagar *	1.495.664,11	1.495.664,11	0,00	1.495.664,11	1.495.664,11	0,00
2312	Ao pessoal	1.495.664,11	1.495.664,11	0,00	1.495.664,11	1.495.664,11	0,00
232	Adiantamentos	2.233,61	232,61	2.001,00 D	2.233,61	232,61	2.001,00 D
2322	Ao pessoal	2.233,61	232,61	2.001,00 D	2.233,61	232,61	2.001,00 D
238	Outras operações	468,45	468,45	0,00	468,45	468,45	0,00
2382	Com o pessoal	468,45	468,45	0,00	468,45	468,45	0,00
23821	Sindicatos	468,45	468,45	0,00	468,45	468,45	0,00
24	Estado e outros entes públicos *	651.616,00	686.041,66	34.425,66 C	651.616,00	686.041,66	34.425,66 C
242	Retenção de impostos sobre rendimentos *	55.006,87	60.454,43	5.447,56 C	55.006,87	60.454,43	5.447,56 C
2421	Sobre Rendimentos de Trabalho Dependente	48.686,00	53.622,00	4.936,00 C	48.686,00	53.622,00	4.936,00 C
2422	Sobre Rendimentos de Trabalho Independente	6.320,87	6.832,43	511,56 C	6.320,87	6.832,43	511,56 C
243	Imposto sobre o valor acrescentado (IVA) *	78.628,15	70.689,55	7.938,60 D	78.628,15	70.689,55	7.938,60 D
2432	IVA - Dedutível	4.145,90	4.145,90	0,00	4.145,90	4.145,90	0,00
24321	IVA ded Relativo a Existencias	2.123,39	2.123,39	0,00	2.123,39	2.123,39	0,00
243211	IVA ded à taxa 23% (Exist)	2.068,38	2.068,38	0,00	2.068,38	2.068,38	0,00
243213	IVA ded à taxa 6% (Exist)	55,01	55,01	0,00	55,01	55,01	0,00
24322	IVA ded Relativo a Imobilizado	713,00	713,00	0,00	713,00	713,00	0,00
243221	IVA ded à taxa 23% (Imob)	713,00	713,00	0,00	713,00	713,00	0,00
24323	IVA ded Relativo a Outros Bens e Servicos	1.309,51	1.309,51	0,00	1.309,51	1.309,51	0,00
243231	IVA ded à taxa 23% (outros bens e serviços)	188,83	188,83	0,00	188,83	188,83	0,00
243233	IVA ded à taxa 6% (outros bens e serviços)	1.120,68	1.120,68	0,00	1.120,68	1.120,68	0,00
2433	IVA - Liquidado	18.852,77	18.852,77	0,00	18.852,77	18.852,77	0,00
24331	IVA liq Relativo a Operacoes Gerais	18.852,77	18.852,77	0,00	18.852,77	18.852,77	0,00
243311	Iva Liq. Taxa Normal (23%)	10.758,94	10.758,94	0,00	10.758,94	10.758,94	0,00
2433112	Iva Liq. Taxa Normal (23%) Vendas	1.759,89	1.759,89	0,00	1.759,89	1.759,89	0,00
2433113	Iva Liq. Taxa Normal (23%) PS _ IVA Autoliquidação	8.999,05	8.999,05	0,00	8.999,05	8.999,05	0,00
243312	Iva Liq. Taxa Intermédia (13%) Vendas	6.161,84	6.161,84	0,00	6.161,84	6.161,84	0,00
243313	Iva Liq. Taxa Reduzida (6%) Vendas	1.931,99	1.931,99	0,00	1.931,99	1.931,99	0,00
2435	IVA - Apuramento	14.474,17	14.474,17	0,00	14.474,17	14.474,17	0,00
2436	IVA - A pagar	14.879,42	17.633,92	2.754,50 C	14.879,42	17.633,92	2.754,50 C
24361	Valores Apurados	14.879,42	17.633,92	2.754,50 C	14.879,42	17.633,92	2.754,50 C
2437	IVA - A recuperar	534,38	534,38	0,00	534,38	534,38	0,00
2438	IVA - Reembolsos pedidos	25.741,51	15.048,41	10.693,10 D	25.741,51	15.048,41	10.693,10 D
245	Contribuições para a Segurança Social	517.980,98	554.897,68	36.916,70 C	517.980,98	554.897,68	36.916,70 C

Balancete Geral

Conta	Descrição	Saldo Mensal/Período			Saldo Acumulado		
		Débito	Crédito	Saldo	Débito	Crédito	Saldo Ano
278390043	PAC_SCMCC - Programa de Apoio Complementar à Execução do POAPMC	6.611,40	6.611,40	0,00	6.611,40	6.611,40	0,00
278390044	Combater Privação Material_ PESSOAS-FSE+-005277_MACEDO + MIRANDELA	38.248,73	37.586,96	661,77 D	38.248,73	37.586,96	661,77 D
278390045	Combater Privação Material_ PESSOAS-FSE+-005277_MIRANDELA	10.769,57	10.928,15	158,58 C	10.769,57	10.928,15	158,58 C
278390046	Combater Privação Material_ PESSOAS-FSE+-023504_Cartões_Macedo+Mirandela	31.841,71	3.184,17	28.657,54 D	31.841,71	3.184,17	28.657,54 D
278390047	Combater Privação Material_ PESSOAS-FSE+-023504_Cartões_Mirandela	1.137,20	11.372,04	10.234,84 C	1.137,20	11.372,04	10.234,84 C
27839007	BENEFICIAÇÃO E AMPLIAÇÃO LAR LOMBO_NORTE 07-4842-FEDER-000669	10.950,00	10.950,00	0,00	10.950,00	10.950,00	0,00
27839008	IGFSS - "Mobilidade Verde Social 2021"	7.500,00	7.500,00	0,00	7.500,00	7.500,00	0,00
27839010	IGFSS - "Mobilidade Verde Social 2023" (000068)	3.215,76	0,00	3.215,76 D	3.215,76	0,00	3.215,76 D
27839011	IGFSS - "Mobilidade Verde Social 2024" (12-000599)	29.174,43	20.422,10	8.752,33 D	29.174,43	20.422,10	8.752,33 D
27839012	IGFSS - "Mobilidade Verde Social 2025" (14-000335)	25.000,00	17.500,00	7.500,00 D	25.000,00	17.500,00	7.500,00 D
278392	IEFP - Bolsas de estágio	19.903,24	19.655,31	247,93 D	19.903,24	19.655,31	247,93 D
278396	Instituto da Segurança Social, IP	26.780,88	26.780,88	0,00	26.780,88	26.780,88	0,00
28	Diferimentos *	43.789,29	58.267,69	14.478,40 C	43.789,29	58.267,69	14.478,40 C
281	Gastos a reconhecer	7.731,04	0,00	7.731,04 D	7.731,04	0,00	7.731,04 D
2819	Outras Despesas com Custo Diferido	7.731,04	0,00	7.731,04 D	7.731,04	0,00	7.731,04 D
282	Rendimentos a reconhecer	36.058,25	58.267,69	22.209,44 C	36.058,25	58.267,69	22.209,44 C
2824	IEFP - Bolsas de estágio	7.193,89	7.441,82	247,93 C	7.193,89	7.441,82	247,93 C
2827	POAPMC	28.864,36	50.825,87	21.961,51 C	28.864,36	50.825,87	21.961,51 C
28271	Combater Privação Material_ PESSOAS-FSE+-005277 (p/ reconh sub#75)	26.817,39	30.356,20	3.538,81 C	26.817,39	30.356,20	3.538,81 C
28272	Combater Privação Material_ PESSOAS-FSE+-023504_Cartões	2.046,97	20.469,67	18.422,70 C	2.046,97	20.469,67	18.422,70 C
31	Compras	307.384,37	307.384,37	0,00	307.384,37	307.384,37	0,00
311	Mercadorias	9.506,57	9.506,57	0,00	9.506,57	9.506,57	0,00
3111	Embalagens e Similares	9.506,57	9.506,57	0,00	9.506,57	9.506,57	0,00
312	Matérias-primas, subsidiárias e de consumo	297.877,80	297.877,80	0,00	297.877,80	297.877,80	0,00
3121	Materias Primas	236.916,42	236.916,42	0,00	236.916,42	236.916,42	0,00
31211	Generos Alimentares	221.054,33	221.054,33	0,00	221.054,33	221.054,33	0,00
31212	Especificas da Actividade Agricola e Silvicola	15.862,09	15.862,09	0,00	15.862,09	15.862,09	0,00
312121	Fertilizantes e Correctivos	2.711,10	2.711,10	0,00	2.711,10	2.711,10	0,00
312122	Sementes e Plantas	1.290,97	1.290,97	0,00	1.290,97	1.290,97	0,00
312124	Vinho - retoma	6.734,35	6.734,35	0,00	6.734,35	6.734,35	0,00
312129	Outras	5.125,67	5.125,67	0,00	5.125,67	5.125,67	0,00
3122	Subsidiarias e de Consumo	60.961,38	60.961,38	0,00	60.961,38	60.961,38	0,00
31221	Material Clinico	12.515,48	12.515,48	0,00	12.515,48	12.515,48	0,00
31224	Fraldas	35.479,40	35.479,40	0,00	35.479,40	35.479,40	0,00
31225	Produtos Lavandaria	12.966,50	12.966,50	0,00	12.966,50	12.966,50	0,00
32	Mercadorias	5.029,41	2.109,02	2.920,39 D	5.029,41	2.109,02	2.920,39 D
323	Outras Mercadorias	2.109,02	2.109,02	0,00	2.109,02	2.109,02	0,00
324	Embalagens	2.920,39	0,00	2.920,39 D	2.920,39	0,00	2.920,39 D
33	Matérias-primas, subsidiárias e de consumo	32.822,47	8.593,40	24.229,07 D	32.822,47	8.593,40	24.229,07 D
331	Matérias-primas	12.905,04	0,00	12.905,04 D	12.905,04	0,00	12.905,04 D
3311	Generos Alimentares	12.905,04	0,00	12.905,04 D	12.905,04	0,00	12.905,04 D

Balancete Geral

Conta	Descrição	Saldo Mensal/Período			Saldo Acumulado		
		Débito	Crédito	Saldo	Débito	Crédito	Saldo Ano
4333	Equipamento básico	695.600,53	2.670,76	692.929,77 D	695.600,53	2.670,76	692.929,77 D
43331	Equipamento de Alojamento de Utentes	117.125,62	0,00	117.125,62 D	117.125,62	0,00	117.125,62 D
43332	Equipamento Medico-hospitalar e de Reeducacao	59.841,35	0,00	59.841,35 D	59.841,35	0,00	59.841,35 D
43333	Equipamento Didatico	617,46	0,00	617,46 D	617,46	0,00	617,46 D
43335	Equipamento de Pecuaria	379,08	0,00	379,08 D	379,08	0,00	379,08 D
43336	Maquinas Motoras e Operadoras	44.543,21	1.937,75	42.605,46 D	44.543,21	1.937,75	42.605,46 D
43339	Outro	473.093,81	733,01	472.360,80 D	473.093,81	733,01	472.360,80 D
4334	Equipamento de transporte	489.284,73	13.700,00	475.584,73 D	489.284,73	13.700,00	475.584,73 D
43341	Veiculos Ligeiros	382.805,36	13.700,00	369.105,36 D	382.805,36	13.700,00	369.105,36 D
43342	Veiculos Mistos	52.137,21	0,00	52.137,21 D	52.137,21	0,00	52.137,21 D
43343	Veiculos Pesados	27.969,94	0,00	27.969,94 D	27.969,94	0,00	27.969,94 D
43344	Reboques	6.351,68	0,00	6.351,68 D	6.351,68	0,00	6.351,68 D
43349	Outros	20.020,54	0,00	20.020,54 D	20.020,54	0,00	20.020,54 D
4335	Equipamento administrativo	252.322,91	2.069,68	250.253,23 D	252.322,91	2.069,68	250.253,23 D
43351	Mobiliario e Utensilios Administrativos	66.693,04	0,00	66.693,04 D	66.693,04	0,00	66.693,04 D
43352	Maquinas de Escritorio	8.904,52	0,00	8.904,52 D	8.904,52	0,00	8.904,52 D
43353	Mobiliario e Equipamento Social	35.184,31	0,00	35.184,31 D	35.184,31	0,00	35.184,31 D
43354	Equipamento Informatico	95.704,59	0,00	95.704,59 D	95.704,59	0,00	95.704,59 D
43355	Equipamento Diverso	35.324,98	0,00	35.324,98 D	35.324,98	0,00	35.324,98 D
43356	Equipamento de Comunicação	2.142,62	2.069,68	72,94 D	2.142,62	2.069,68	72,94 D
43359	Outros	8.368,85	0,00	8.368,85 D	8.368,85	0,00	8.368,85 D
4337	Outros ativos fixos tangíveis	33.690,93	0,00	33.690,93 D	33.690,93	0,00	33.690,93 D
43371	Ferramentas e utensilios de desgaste rápido	7.132,23	0,00	7.132,23 D	7.132,23	0,00	7.132,23 D
433711	Para Oficinas	750,84	0,00	750,84 D	750,84	0,00	750,84 D
433713	Para Trabalhos Agricolas e Silvicolas	6.381,39	0,00	6.381,39 D	6.381,39	0,00	6.381,39 D
43372	Taras e Vasilhamos	26.558,70	0,00	26.558,70 D	26.558,70	0,00	26.558,70 D
437	Outros ativos fixos tangíveis	11.686,46	0,00	11.686,46 D	11.686,46	0,00	11.686,46 D
4371	Imóveis em Investimento	11.686,46	0,00	11.686,46 D	11.686,46	0,00	11.686,46 D
438	Depreciações acumuladas	15.769,68	2.696.679,38	2.680.909,70 C	15.769,68	2.696.679,38	2.680.909,70 C
4381	Depreciações acumuladas	15.769,68	2.696.679,38	2.680.909,70 C	15.769,68	2.696.679,38	2.680.909,70 C
43811	Terrenos e Recursos Naturais	0,00	25.832,65	25.832,65 C	0,00	25.832,65	25.832,65 C
438112	Propriedades Rusticas	0,00	6.359,68	6.359,68 C	0,00	6.359,68	6.359,68 C
438113	Plantacoes	0,00	17.382,30	17.382,30 C	0,00	17.382,30	17.382,30 C
438119	Outros	0,00	2.090,67	2.090,67 C	0,00	2.090,67	2.090,67 C
43812	Edifícios e Outras Construções	0,00	1.343.912,57	1.343.912,57 C	0,00	1.343.912,57	1.343.912,57 C
438121	Edifícios	0,00	1.197.443,58	1.197.443,58 C	0,00	1.197.443,58	1.197.443,58 C
438121001	Edifício Lar Macedo Obras Beneficiação 1ª Fase /FRDLeonor	0,00	30.974,76	30.974,76 C	0,00	30.974,76	30.974,76 C
438121002	Edifício Lar Macedo Obras Benef,Ampliação, EficEnegetica 2ª/3ª Fase_FEDER-000539	0,00	35.853,52	35.853,52 C	0,00	35.853,52	35.853,52 C
438121003	Edifício Lar LOMBO Obras Benef,Ampliação_FEDER-000669	0,00	33.768,93	33.768,93 C	0,00	33.768,93	33.768,93 C
4381211	Edifício Lar e Outro	0,00	245.779,83	245.779,83 C	0,00	245.779,83	245.779,83 C
4381212	Quinta do Lombo	0,00	12.149,86	12.149,86 C	0,00	12.149,86	12.149,86 C
4381213	Quinta dos Cortiços	0,00	46.267,76	46.267,76 C	0,00	46.267,76	46.267,76 C
4381214	Edifício do Lar do Lombo	0,00	785.819,10	785.819,10 C	0,00	785.819,10	785.819,10 C
4381215	Casa Azibeiro_U-175_Edifício (Doação de Mª Virginia Lopes)	0,00	4.689,93	4.689,93 C	0,00	4.689,93	4.689,93 C

Balancete Geral

Conta	Descrição	Saldo Mensal/Período			Saldo Acumulado		
		Débito	Crédito	Saldo	Débito	Crédito	Saldo Ano
593	Subsídios*	106.909,02	3.141.610,34	3.034.701,32 C	106.909,02	3.141.610,34	3.034.701,32 C
5931	IGFSS - Instituto Segurança Social	14.208,61	87.669,32	73.460,71 C	14.208,61	87.669,32	73.460,71 C
59311	IGFSS - "Mobilidade Verde Social 2021"	5.000,00	20.000,00	15.000,00 C	5.000,00	20.000,00	15.000,00 C
59312	IGFSS - "Mobilidade Verde Social 2023" (000068)	3.373,72	13.494,89	10.121,17 C	3.373,72	13.494,89	10.121,17 C
59313	IGFSS - "Mobilidade Verde Social 2024" (12-000599)	5.834,89	29.174,43	23.339,54 C	5.834,89	29.174,43	23.339,54 C
59314	IGFSS - "Mobilidade Verde Social 2025" (PRR-RE-C03-i01-14-000335)	0,00	25.000,00	25.000,00 C	0,00	25.000,00	25.000,00 C
5932	Outros	92.700,41	3.053.941,02	2.961.240,61 C	92.700,41	3.053.941,02	2.961.240,61 C
59321	Fundação Félix Chomé	45.537,92	1.687.365,09	1.641.827,17 C	45.537,92	1.687.365,09	1.641.827,17 C
59326	IFAP, IP	1.003,07	38.118,46	37.115,39 C	1.003,07	38.118,46	37.115,39 C
593261	PRODER - Sub Programa 3 - Acção 3.2.2.	1.003,07	38.118,46	37.115,39 C	1.003,07	38.118,46	37.115,39 C
59327	Outras Entidades Públicas	40.416,76	1.079.684,81	1.039.268,05 C	40.416,76	1.079.684,81	1.039.268,05 C
59327001	Ampliação, Reabil, EficEnergetica LAR DE MACEDO_NORTE-07-4842-FEDER-000539	13.620,07	667.383,29	653.763,22 C	13.620,07	667.383,29	653.763,22 C
59327002	BENEFICIAÇÃO E AMPLIAÇÃO LAR LOMBO_NORTE 07-4842-FEDER-000669	26.796,69	412.301,52	385.504,83 C	26.796,69	412.301,52	385.504,83 C
59328	Entidades Particulares	5.742,66	248.772,66	243.030,00 C	5.742,66	248.772,66	243.030,00 C
593283	FRDL Fundo Rainha D. Leonor_SCML	5.117,66	245.647,66	240.530,00 C	5.117,66	245.647,66	240.530,00 C
593284	BPI_Desfibrilhadores	625,00	3.125,00	2.500,00 C	625,00	3.125,00	2.500,00 C
594	Doações	3.476,90	74.861,68	71.384,78 C	3.476,90	74.861,68	71.384,78 C
5941	Doação Mª Virginia Lopes em 2014 (R-1956, 2001, 2003, 2194, 2281) (U-175)	798,52	22.192,52	21.394,00 C	798,52	22.192,52	21.394,00 C
5942	Edifício Talhinha_U-125_(Doação de Francisco dos Santos Parada)	33,50	1.864,54	1.831,04 C	33,50	1.864,54	1.831,04 C
5944	Camã Victory/Grades Universal/Colchão/Elevador/Mesinhas Cabeceiras_Doação NordHigiene	2.065,57	13.342,49	11.276,92 C	2.065,57	13.342,49	11.276,92 C
5945	U-2630_Apartamento Macedo (Doação Angela Alves)2023	466,49	30.166,62	29.700,13 C	466,49	30.166,62	29.700,13 C
5946	U-259_Casa ValeBenfeito(Doação Laurinda)2023	112,82	7.295,51	7.182,69 C	112,82	7.295,51	7.182,69 C
61	Custo das mercadorias vendidas e das matérias consumidas	279.713,41	279.713,41	0,00	279.713,41	279.713,41	0,00
612	Matérias-primas, subsidiárias e de consumo	279.713,41	279.713,41	0,00	279.713,41	279.713,41	0,00
6121	Materias Primas	270.215,49	270.215,49	0,00	270.215,49	270.215,49	0,00
61211	Generos Alimentares	202.454,14	202.454,14	0,00	202.454,14	202.454,14	0,00
61212	Matérias Primas - Outras	67.761,35	67.761,35	0,00	67.761,35	67.761,35	0,00
612121	Fertilizantes e Correctivos	2.711,10	2.711,10	0,00	2.711,10	2.711,10	0,00
612122	Sementes e Plantas	1.290,97	1.290,97	0,00	1.290,97	1.290,97	0,00
612125	Fraldas	38.024,20	38.024,20	0,00	38.024,20	38.024,20	0,00
612126	Lavandaria	12.625,89	12.625,89	0,00	12.625,89	12.625,89	0,00
612129	Outras - Especificas da Actividade Agricola	13.109,19	13.109,19	0,00	13.109,19	13.109,19	0,00
6122	Subsidiárias e de Consumo	9.497,92	9.497,92	0,00	9.497,92	9.497,92	0,00
61221	Material Clinico	9.497,92	9.497,92	0,00	9.497,92	9.497,92	0,00
62	Fornecimentos e serviços externos	481.578,09	481.578,09	0,00	481.578,09	481.578,09	0,00
622	Serviços especializados	225.001,79	225.001,79	0,00	225.001,79	225.001,79	0,00
6221	Trabalhos especializados	26.866,76	26.866,76	0,00	26.866,76	26.866,76	0,00
6222	Publicidade e propaganda	1.432,95	1.432,95	0,00	1.432,95	1.432,95	0,00
6223	Vigilância e segurança	19.937,82	19.937,82	0,00	19.937,82	19.937,82	0,00
6224	Honorários	83.788,83	83.788,83	0,00	83.788,83	83.788,83	0,00
6225	Comissões	1.322,25	1.322,25	0,00	1.322,25	1.322,25	0,00
6226	Conservação e reparação	91.653,18	91.653,18	0,00	91.653,18	91.653,18	0,00

Balancete Geral

Conta	Descrição	Saldo Mensal/Período			Saldo Acumulado		
		Débito	Crédito	Saldo	Débito	Crédito	Saldo Ano
63212	Com Remunerações Sujeitas TSU	1.387.822,21	1.387.822,21	0,00	1.387.822,21	1.387.822,21	0,00
63213	Férias - Subsídio / Vincendas / Indemnizadas	111.294,32	111.294,32	0,00	111.294,32	111.294,32	0,00
63214	Subsídio de Natal	106.841,19	106.841,19	0,00	106.841,19	106.841,19	0,00
635	Encargos sobre remunerações	378.210,84	378.210,84	0,00	378.210,84	378.210,84	0,00
6351	Seguranca Social	378.192,14	378.192,14	0,00	378.192,14	378.192,14	0,00
63511	Às Taxas em vigor (22,30 / 11,90 / 12,90%)	378.192,14	378.192,14	0,00	378.192,14	378.192,14	0,00
6357	Encargos sobre remunerações - FGCT	18,70	18,70	0,00	18,70	18,70	0,00
636	Seguros de acidentes no trabalho e doenças profissionais	17.353,94	17.353,94	0,00	17.353,94	17.353,94	0,00
638	Outros gastos com o pessoal	200.044,77	200.044,77	0,00	200.044,77	200.044,77	0,00
6381	Remunerações Adicionais	197.091,22	197.091,22	0,00	197.091,22	197.091,22	0,00
63811	Subsídios de Alimentacao	122.266,90	122.266,90	0,00	122.266,90	122.266,90	0,00
63812	Horas Extraordinarias	716,55	716,55	0,00	716,55	716,55	0,00
63813	Trabalho Noturno	105,41	105,41	0,00	105,41	105,41	0,00
63817	Subsídio de Turno	69.442,36	69.442,36	0,00	69.442,36	69.442,36	0,00
63818	Outras	4.560,00	4.560,00	0,00	4.560,00	4.560,00	0,00
638181	Gratificacoes	1.300,00	1.300,00	0,00	1.300,00	1.300,00	0,00
638182	Subsídio de transporte	3.260,00	3.260,00	0,00	3.260,00	3.260,00	0,00
6389	Outros	2.953,55	2.953,55	0,00	2.953,55	2.953,55	0,00
63898	Outros	2.953,55	2.953,55	0,00	2.953,55	2.953,55	0,00
64	Gastos de depreciação e de amortização	152.976,11	152.976,11	0,00	152.976,11	152.976,11	0,00
642	Ativos fixos tangíveis	152.976,11	152.976,11	0,00	152.976,11	152.976,11	0,00
6421	Terrenos e Recursos Naturais	1.842,16	1.842,16	0,00	1.842,16	1.842,16	0,00
64212	Propriedades Rusticas	423,98	423,98	0,00	423,98	423,98	0,00
64213	Plantacoes	1.257,36	1.257,36	0,00	1.257,36	1.257,36	0,00
64219	Outros	160,82	160,82	0,00	160,82	160,82	0,00
6422	Edifícios e Outras Construcoes	114.551,16	114.551,16	0,00	114.551,16	114.551,16	0,00
64221	Edifícios	105.184,00	105.184,00	0,00	105.184,00	105.184,00	0,00
64221001	Edifício Lar Macedo Obras Beneficiação 1ª Fase /FRDLeonor	10.324,92	10.324,92	0,00	10.324,92	10.324,92	0,00
64221002	Edifício Lar Macedo Obras Benef,Ampliação, EficEnegetica 2ª/3ª Fase_FEDER-000539	17.926,76	17.926,76	0,00	17.926,76	17.926,76	0,00
64221003	Edifício Lar LOMBO Obras Benef,Ampliação_FEDER-000669	11.256,31	11.256,31	0,00	11.256,31	11.256,31	0,00
642211	Edifício Lar e Outro	9.778,92	9.778,92	0,00	9.778,92	9.778,92	0,00
642212	Quinta do Lombo	402,43	402,43	0,00	402,43	402,43	0,00
642213	Quinta dos Cortiços	2.103,08	2.103,08	0,00	2.103,08	2.103,08	0,00
642214	Edifício do Lar do Lombo	52.387,94	52.387,94	0,00	52.387,94	52.387,94	0,00
642215	Casa Azibeiro_U-175_Edifício (Doação de Mª Virgínia Lopes)	390,83	390,83	0,00	390,83	390,83	0,00
642216	Edifício Talhinha_U-125_(Doação de Francisco dos Santos Parada)	33,50	33,50	0,00	33,50	33,50	0,00
642218	U-2630_Apartamento Macedo (Doação Angela Alves)2023	466,49	466,49	0,00	466,49	466,49	0,00
642219	U-259_Casa ValeBenfeito(Doação Laurinda)2023	112,82	112,82	0,00	112,82	112,82	0,00
64225	Estabulos e Currais	713,59	713,59	0,00	713,59	713,59	0,00
64227	Instalacoes de Captacao de Aguas	138,06	138,06	0,00	138,06	138,06	0,00
64229	Outros	8.515,51	8.515,51	0,00	8.515,51	8.515,51	0,00
6423	Equipamento Basico	16.076,46	16.076,46	0,00	16.076,46	16.076,46	0,00

Balancete Geral

Conta	Descrição	Saldo Mensal/Período			Saldo Acumulado		
		Débito	Crédito	Saldo	Débito	Crédito	Saldo Ano
7251003	Comparticipações - SAD	539.571,70	539.571,70	0,00	539.571,70	539.571,70	0,00
7252	Outros	29.013,12	29.013,12	0,00	29.013,12	29.013,12	0,00
72521	Cantinas Sociais	29.013,12	29.013,12	0,00	29.013,12	29.013,12	0,00
73	Variações nos inventários da produção *	26.031,60	26.031,60	0,00	26.031,60	26.031,60	0,00
731	Produtos acabados e intermédios	26.031,60	26.031,60	0,00	26.031,60	26.031,60	0,00
731001	Variação da Produção - Prod Acabados e Interm - Azeite/Vinho	26.031,60	26.031,60	0,00	26.031,60	26.031,60	0,00
75	Subsídios, doações e legados à exploração *	161.491,92	161.491,92	0,00	161.491,92	161.491,92	0,00
751	Subsídios do Estado e outros entes públicos	118.766,31	118.766,31	0,00	118.766,31	118.766,31	0,00
7515	Autarquias	32.000,00	32.000,00	0,00	32.000,00	32.000,00	0,00
75151	Camara Municipal de Macedo de Cavaleiros	32.000,00	32.000,00	0,00	32.000,00	32.000,00	0,00
7518	Outros	86.766,31	86.766,31	0,00	86.766,31	86.766,31	0,00
75181	IEFP_Instituto Emprego e Formação Profissional	11.873,09	11.873,09	0,00	11.873,09	11.873,09	0,00
75187	IFAP, I.P.	27.193,97	27.193,97	0,00	27.193,97	27.193,97	0,00
75189	Outras Entidades	47.699,25	47.699,25	0,00	47.699,25	47.699,25	0,00
751897	Programa Alimentar_POAPMC + PAC	47.699,25	47.699,25	0,00	47.699,25	47.699,25	0,00
753	Doações e heranças	42.725,61	42.725,61	0,00	42.725,61	42.725,61	0,00
7532	de Entidades Particulares	42.725,61	42.725,61	0,00	42.725,61	42.725,61	0,00
7532002	Farmácia Central	7.558,06	7.558,06	0,00	7.558,06	7.558,06	0,00
7532006	Modelo e Continente Hiper SA_Missão Continente	35.059,31	35.059,31	0,00	35.059,31	35.059,31	0,00
7532012	Higitotal, Lda	108,24	108,24	0,00	108,24	108,24	0,00
76	Reversões	597,00	597,00	0,00	597,00	597,00	0,00
762	De perdas por imparidade	597,00	597,00	0,00	597,00	597,00	0,00
7621	Em dívidas a receber	597,00	597,00	0,00	597,00	597,00	0,00
76211	Clientes	597,00	597,00	0,00	597,00	597,00	0,00
762113	Reversão de Imparidade - Divídiás a Receber Clientes RS	597,00	597,00	0,00	597,00	597,00	0,00
78	Outros rendimentos e ganhos	247.048,10	247.048,10	0,00	247.048,10	247.048,10	0,00
781	Rendimentos suplementares	7.586,08	7.586,08	0,00	7.586,08	7.586,08	0,00
7816	Outros rendimentos suplementares	7.586,08	7.586,08	0,00	7.586,08	7.586,08	0,00
78162	Outros rendimentos suplementares	7.586,08	7.586,08	0,00	7.586,08	7.586,08	0,00
781629	Outros	7.586,08	7.586,08	0,00	7.586,08	7.586,08	0,00
7816292	Descontos Comerciais_16%_FARM CENTRAL	7.586,08	7.586,08	0,00	7.586,08	7.586,08	0,00
784	Ganhos em inventários	350,80	350,80	0,00	350,80	350,80	0,00
7841	Sinistros	350,80	350,80	0,00	350,80	350,80	0,00
787	Rendimentos e ganhos em investimentos não financeiros	112.565,00	112.565,00	0,00	112.565,00	112.565,00	0,00
7871	Alienações	112.565,00	112.565,00	0,00	112.565,00	112.565,00	0,00
78711	Alienação em Imob. Corpóreas	112.565,00	112.565,00	0,00	112.565,00	112.565,00	0,00
788	Outros *	126.546,22	126.546,22	0,00	126.546,22	126.546,22	0,00
7881	Correções relativas a períodos anteriores	7.644,46	7.644,46	0,00	7.644,46	7.644,46	0,00
7883	Imputação de subsídios para investimentos	91.383,77	91.383,77	0,00	91.383,77	91.383,77	0,00
78832	Outros	88.314,56	88.314,56	0,00	88.314,56	88.314,56	0,00
78832001	FRDL - Fundo Rainha Dona Leonor	5.117,66	5.117,66	0,00	5.117,66	5.117,66	0,00
78832002	Edifício Lar Macedo Obras Benef,Ampliação, EficEnegetica 2ª/3ª Fase_FEDER-000539	13.620,07	13.620,07	0,00	13.620,07	13.620,07	0,00



SANTA CASA DA MISERICÓRDIA DE MACEDO DE CAVALEIROS

CERTIFICAÇÃO LEGAL DAS CONTAS

ANO DE 2025

CERTIFICAÇÃO LEGAL DAS CONTAS

RELATO SOBRE A AUDITORIA DAS DEMONSTRAÇÕES FINANCEIRAS

Opinião

Auditámos as demonstrações financeiras anexas da Santa Casa da Misericórdia de Macedo de Cavaleiros, que compreendem o balanço em 31 de dezembro de 2025 que evidencia um total de 6.604.291 euros e um total de fundos patrimoniais de 6.079.282 euros, incluindo um resultado líquido 764.813 euros, a demonstração dos resultados por naturezas, a demonstração de fluxos de caixa relativas ao ano findo naquela data, e as notas anexas às demonstrações financeiras que incluem um resumo das políticas contabilísticas significativas.

Em nossa opinião, as demonstrações financeiras anexas apresentam de forma verdadeira e apropriada, em todos os aspetos materiais, a posição financeira da Santa Casa da Misericórdia de Macedo de Cavaleiros em 31 de dezembro de 2025 e o seu desempenho financeiro e fluxos de caixa relativos ao ano findo naquela data de acordo com Norma Contabilística e de Relato Financeiro para Entidades do Setor Não Lucrativo adotada em Portugal através do Sistema de Normalização.

Bases para a opinião

A nossa auditoria foi efetuada de acordo com as Normas Internacionais de Auditoria (ISA) e demais normas e orientações técnicas e éticas da Ordem dos Revisores Oficiais de Contas. As nossas responsabilidades nos termos dessas normas estão descritas na secção “Responsabilidades do auditor pela auditoria das demonstrações financeiras” abaixo. Somos independentes da Entidade nos termos da lei e cumprimos os demais requisitos éticos nos termos do código de ética da Ordem dos Revisores Oficiais de Contas.

Estamos convictos de que a prova de auditoria que obtivemos é suficiente e apropriada para proporcionar uma base para a nossa opinião.

Ênfases

Apesar do inventário de matérias-primas ter uma expressão material relativamente baixa, a Entidade, conforme previsto no art.º 12 do Decreto de Lei 158/2009, alterado pelo Decreto de Lei 98/2015 tem de, obrigatoriamente, valorizar os inventários de matérias-primas através do sistema de inventário permanente. Apesar de já ter adquirido o software de gestão dos stocks, o mesmo ainda não se encontra integrado na contabilidade, não obstante o controlo ser feito através de mapas auxiliares nos quais não detetámos diferenças materiais.

O facto de estarmos a viver uma fase de grande instabilidade provocada pelas guerras e, mais recentemente pela guerra no Irão, que fez de imediato disparar os preços dos fatores energéticos, a que se associam alterações profundas na geopolítica mundial, conjugadas com a introdução de tarifas aduaneiras pelas principais economias do mundo com impactos no comércio internacional, tem-se traduzido em níveis de incerteza e instabilidade, com repercussão na atividade geral da economia mundial.

Tal circunstância está a ter um impacto negativo na estrutura económico-financeira dos países, das famílias e das empresas, não sendo, no entanto, possível prever o impacto nas demonstrações financeiras da entidade para o ano em curso.

A nossa opinião não é modificada em relação a estas matérias

Outras Matérias

A Santa Casa encontra-se a elaborar o cadastro dos bens do ativo fixo tangível, o qual ainda não se encontra terminado. No entanto, apesar da importância material que tais elementos patrimoniais têm na estrutura do património da Santa Casa, assim como as implicações ao nível da conciliação de saldos entre o património e a relevação contabilística desses ativos, é nossa convicção que não existem desvios de efeito material relevante que possam distorcer a informação financeira.

Responsabilidades da Mesa Administrativa e do órgão de fiscalização pelas demonstrações financeiras

A mesa Administrativa é responsável pela:

- preparação de demonstrações financeiras de acordo com a Norma Contabilística e de Relato Financeiro para Entidades do Setor Não Lucrativo adotada em Portugal através do Sistema de Normalização;
- elaboração do relatório de gestão nos termos legais e regulamentares aplicáveis;
- criação e manutenção de um sistema de controlo interno apropriado para permitir a preparação de demonstrações financeiras isentas de distorção material devida a fraude ou a erro;
- adoção de políticas e critérios contabilísticos adequados nas circunstâncias; e
- avaliação da capacidade da Entidade de se manter em continuidade, divulgando, quando aplicável, as matérias que possam suscitar dúvidas significativas sobre a continuidade das atividades.

O órgão de fiscalização é responsável pela supervisão do processo de preparação e divulgação da informação financeira da Entidade.

Responsabilidades do auditor pela auditoria das demonstrações financeiras

A nossa responsabilidade consiste em obter segurança razoável sobre se as demonstrações financeiras como um todo estão isentas de distorções materiais devido a fraude ou a erro, e emitir um relatório onde conste a nossa opinião. Segurança razoável é um nível elevado de segurança, mas não é uma garantia de que uma auditoria executada de acordo com as ISA detetará sempre uma distorção material quando exista. As distorções podem ter origem em fraude ou erro e são consideradas materiais se, isoladas ou conjuntamente, se possa razoavelmente esperar que influenciem decisões económicas dos utilizadores tomadas com base nessas demonstrações financeiras.

Como parte de uma auditoria de acordo com as ISA, fazemos julgamentos profissionais e mantemos ceticismo profissional durante a auditoria e também:

- identificamos e avaliamos os riscos de distorção material das demonstrações financeiras, devido a fraude ou a erro, concebemos e executamos procedimentos de auditoria que respondam a esses riscos, e obtemos prova de auditoria que seja suficiente e apropriada para proporcionar uma base para a nossa opinião. O risco de não detetar uma distorção material devido a fraude é maior do que o risco de não detetar uma distorção material devido a erro, dado que a fraude pode envolver conluio, falsificação, omissões intencionais, falsas declarações ou sobreposição ao controlo interno;
- obtemos uma compreensão do controlo interno relevante para a auditoria com o objetivo de conceber procedimentos de auditoria que sejam apropriados nas circunstâncias, mas não para expressar uma opinião sobre a eficácia do controlo interno da Entidade;
- avaliamos a adequação das políticas contabilísticas usadas e a razoabilidade das estimativas contabilísticas e respetivas divulgações feitas pelo órgão de gestão de acordo com a Norma Contabilística e de Relato Financeiro para Entidades do Setor Não Lucrativo adotada em Portugal através do Sistema de Normalização;
- concluímos sobre a apropriação do uso, pelo órgão de gestão, do pressuposto da continuidade e, com base na prova de auditoria obtida, se existe qualquer incerteza material relacionada com acontecimentos ou condições que possam suscitar dúvidas significativas sobre a capacidade da Entidade para dar continuidade às suas atividades. Se concluirmos que existe uma incerteza material, devemos chamar a atenção no nosso relatório para as divulgações relacionadas incluídas nas demonstrações financeiras ou, caso essas divulgações não sejam adequadas, modificar a nossa opinião. As nossas conclusões são

baseadas na prova de auditoria obtida até à data do nosso relatório. Porém, acontecimentos ou condições futuras podem levar a que a Entidade descontinue as suas atividades;

- avaliamos a apresentação, estrutura e conteúdo global das demonstrações financeiras, incluindo as divulgações, nos termos da Norma Contabilística e de Relato Financeiro para Entidades do Setor Não Lucrativo adotada em Portugal através do Sistema de Normalização; e
- comunicamos com os encarregados da governação, entre outros assuntos, o âmbito e o calendário planeado da auditoria, e as conclusões significativas da auditoria incluindo qualquer deficiência significativa de controlo interno identificado durante a auditoria.

A nossa responsabilidade inclui ainda a verificação da coerência da informação constante do relatório de gestão com as demonstrações financeiras.

RELATO SOBRE OUTROS REQUISITOS LEGAIS E REGULAMENTARES

Sobre o relatório de gestão

Dando cumprimento ao artigo 451.º, n.º 3, al. e) do Código das Sociedades Comerciais, somos de parecer que o relatório de gestão foi preparado de acordo com os requisitos legais e regulamentares aplicáveis em vigor, a informação nele constante é concordante com as demonstrações financeiras auditadas e, tendo em conta o conhecimento e a apreciação sobre a Entidade, não identificámos incorreções materiais.

Bragança, 9 de março de 2026



Fernando Peixinho & Associado, SROC, Lda.

Sociedade de Revisores Oficiais de Contas

Representada por **Fernando José Peixinho de Araújo Rodrigues – ROC n.º 1047**

Registado na CMVM com o n.º 2016-0660



SANTA CASA DA MISERICÓRDIA DE MACEDO DE CAVALEIROS

ATA DO CONSELHO FISCAL

ANO DE 2025



ACTAS

ATA DA REUNIÃO ORDINÁRIA DO CONSELHO FISCAL DA SANTA CASA DA MISERICÓRDIA DE MACEDO DE CAVALEIROS REALIZADA NO DIA 17/03/2026

No dia dezassete do mês de março, do ano dois mil e vinte e seis, pelas catorze horas e trinta minutos, reuniu o Conselho Fiscal da Santa Casa da Misericórdia de Macedo de Cavaleiros, em Macedo de Cavaleiros, estando presentes todos os membros do Conselho Fiscal, António Albino Choupina Pires, António Nuno Batista Mendes Morais, Claudina de Jesus Fernandes e Maria João Choupina Borges (suplente) a fim de deliberarem sobre o único ponto em agenda de trabalho:

Ponto único: Apresentação, análise, discussão e emissão de parecer sobre o relatório de actividades e contas, com as respetivas peças finais das contas do exercício de dois mil e vinte e cinco, bem como a apreciação da Proposta de Aplicação de Resultados do exercício de 2025.

Após leitura e troca de impressões com a Contabilista Certificada e o Sr. Provedor da Santa Casa da Misericórdia de Macedo de Cavaleiros, congratulamo-nos com o trabalho desenvolvido e os resultados atingidos a todos os níveis, de imediato se procedeu à análise do Relatório de Atividades e Contas do Exercício de 2025 (inclui Balanço, DR por Naturezas, DFC e Anexo), da Certificação Legal das Contas (ROC), da Proposta de Aplicação de Resultados do exercício de 2025, apresentado pela Mesa Administrativa, que verificámos descrever com clareza e detalhe os factos mais significativos ocorridos ao longo do ano de dois mil e vinte e cinco, que compreende as demonstrações financeiras anexas da Santa Casa da Misericórdia de Macedo de Cavaleiros, as quais incluem o Balanço em trinta e um de Dezembro de dois mil e vinte e cinco, que evidenciava um total de balanço de 6 604 291,23 euros, (seis milhões, seiscentos e quatro mil e duzentos e noventa e um euros e vinte e três cêntimos) e um total de fundos patrimoniais de 6.079.282,08 euros, (seis milhões, setenta e nove mil e duzentos e oitenta e dois euros e oito cêntimos), que inclui um resultado líquido positivo, mais uma vez histórico de **764 812,79** euros (setecentos e sessenta e quatro mil, oitocentos e doze euros e setenta e nove cêntimos). Recomendamos a aprovação da Proposta de Aplicação de Resultados de afetação integral do resultado líquido do exercício de 2025 a Resultados Transitados, visando o reforço dos fundos próprios e a estabilidade da missão.

Fomos de parecer que o Relatório e Contas da Mesa Administrativa e as demonstrações financeiras referidas apresentam de forma verdadeira e apropriada, em todos os aspectos materialmente





ACTAS

relevantes, a posição financeira da Santa Casa da Misericórdia de Macedo de Cavaleiros, em 31 de Dezembro de dois mil e vinte e cinco e o resultado das suas operações no exercício findo naquela data, e satisfazem os preceitos legais e contabilísticos geralmente aceites e refletem a realidade atual desta Santa Casa da Misericórdia de Macedo de Cavaleiros.

Propor, um voto de louvor a toda a equipa da Mesa Administrativa (em especial ao empenho, disponibilidade e perseverança do Sr. Provedor), às Irmãs sempre presentes de acordo com o carisma da Congregação das Servas Franciscanas Reparadoras de Jesus Sacramentado, à Capelania, aos colaboradores e em especial aos responsáveis pela direção técnica das diferentes unidades e valências e à equipa médica da Instituição e respetivo corpo técnico e de enfermagem.

Reforçar aqui que o CF mantém a total solidariedade e disponibilidade para contribuir para a definição de um plano estratégico com base numa Política de Sustentabilidade, em que identifiquemos os nossos Objetivos para o Desenvolvimento Sustentável prioritários, que permita também um processo de formação e automação de tarefas, sendo de prosseguir medidas de eficiência organizacional face à pressão estrutural dos gastos com o pessoal, nomeadamente com recurso a equipamentos básicos de proteção, para as nossas colaboradoras fazendo com que a prestação de serviços se torne mais efetiva e humana, isto permitirá a libertação de meios e efetivos, com vista à inovação contínua dos nossos serviços.

Investimentos – gap de execução face ao plano (2025) – reprogramação com marcos e fontes de financiamento. De salientar que o trabalho do cadastro do AFT da Instituição, que está em fase de conclusão e que continuamos a depositar muita expectativa e esperança nas conclusões a que nos vai conduzir, bem como o investimento a desenvolver e em estudo para o terreno adjacente recentemente adquirido, bem como, para as casas agrícolas do Lombo e Cortiços

Nada mais havendo a tratar, foi elaborada a presente ata, lida em voz alta e assinada por todos os membros do Conselho Fiscal presentes, após o que se deu por encerrada a sessão.

· Arbisso Adriano Ch. - pires Pires
 · ~~António Baptista da Silva~~
 · Elvina de Jesus Sena Mendes Geraldes
 · Maria João Choupina Borges





SANTA CASA DA MISERICÓRDIA DE MACEDO DE CAVALEIROS

ATA DA ASSEMBLEIA GERAL

ANO DE 2025

ACTAS

~~ATA DA REUNIAO~~ **ATA DA REUNIAO ORDINARIA DA MESA DA
ASSEMBLEIA GERAL DA SANTA CASA DA
MISERICORDIA DE MACEDO DE CAVALEIROS
DO DIA VINTE E SEIS DE MARÇO DE DOIS MIL E
VINTE E SEIS**

Aos vinte e seis dias do mês de março do ano de dois mil e vinte e seis, compareceram os Irmãos convocados individualmente e por anúncio pelo Senhor Presidente da Mesa da Assembleia Geral, nos termos da alínea b) do nº 2 do artigo 22º e do artigo 23º dos Compromissos que regulam o funcionamento desta Misericórdia.

Eram vinte horas quando o Senhor Presidente da Mesa declarou aberta a reunião.

Como não se encontravam presentes a maioria dos irmãos a mesma foi suspensa tendo sido dado início aos trabalhos meia hora depois com os Irmãos presentes, num total de vinte e cinco, conforme previsto no nº 1 do artigo 24º dos Compromissos.

PONTO UM - Discussão e votação do Relatório de Atividades e da Conta de Gerência do ano económico de dois mil e vinte e cinco, Certificação Legal de Contas e Parecer do Conselho Fiscal;

PONTO DOIS - Discussão de assuntos de interesse para a Misericórdia.

Antes da ordem de trabalhos, o Presidente da Assembleia, Dr. José Coutinho, deu as boas-vindas a todos os irmãos presentes, salientando o espírito religioso e de misericórdia desta Instituição, bem como a importância que a Santa Casa da Misericórdia assume no concelho de Macedo de Cavaleiros.



ACTAS

De seguida, o Presidente da Assembleia determinou que fosse registado em ata um voto de pesar pelo falecimento do irmão honorário, Sr. Amândio Salgado, enaltecendo a sua dedicação e o relevante serviço prestado, em vida, a esta Misericórdia.

A Assembleia deliberou, por unanimidade, aprovar e consignar em ata a presente nota de pesar, reconhecendo e enaltecendo o mérito, a dedicação e os relevantes serviços prestados pelo irmão honorário, Sr. Amândio Alberto Salgado.

Posto isto, passou-se à ordem de trabalhos, concretamente ao ponto um, tendo o Presidente da Assembleia dado a palavra ao Sr. Provedor.

Usando da palavra, o Sr. Provedor cumprimentou todos os presentes, agradecendo a presença de todos em geral e, em particular, dos novos irmãos. Em nome da Mesa Administrativa, agradeceu ainda a todos os diretores técnicos e restantes colaboradores pela sua total disponibilidade e pelo trabalho incansável desenvolvido.

Seguidamente, apresentou os três eixos de intervenção que sustentaram a dinâmica operacional da Mesa Administrativa no ano de 2025. Após a explicação, questionou os presentes sobre a existência de dúvidas ou intervenções, não tendo havido qualquer pedido de palavra.

De seguida, foi dada a palavra ao Diretor Técnico, Dr. Ricardo Bernardo, que apresentou as dinâmicas das respostas sociais da Santa Casa, a gestão de recursos humanos, o posicionamento remuneratório e as categorias profissionais, bem como as candidaturas realizadas durante o ano de 2025.

Posteriormente, usou da palavra a responsável do setor agrícola, Eng.^a Susana Viana, que apresentou as dinâmicas operacionais dos setores agrícola, vitivinícola e olivícola.

Seguiu-se a intervenção da Diretora do Departamento Administrativo e Financeiro, Dra. Cátia Neto, que apresentou os resultados económicos e financeiros à data de 31 de dezembro de 2025, traduzindo-se as Contas de Gerência nos seguintes valores:

Proveitos e Ganhos: 3.704.862,16€ (três milhões, setecentos e quatro mil, oitocentos e sessenta e dois euros e dezasseis cêntimos); Custos e Perdas: 2.940.049,37€ (dois milhões, novecentos e quarenta mil, quarenta e nove euros e trinta e sete cêntimos); Resultado Líquido do período: 764.812,79€ (setecentos e sessenta e quatro mil, oitocentos e doze euros, euros e setenta e nove cêntimos).

De seguida, o Presidente da Assembleia questionou os presentes sobre a eventual colocação de questões, não tendo havido qualquer intervenção. Assim, deu a palavra ao Presidente do Conselho Fiscal.

O Presidente do Conselho Fiscal, Dr. António Pires, saudou todos os presentes, felicitando os técnicos pela apresentação e a Mesa Administrativa pela gestão estratégica adotada ao longo de 2025, procedendo à leitura da ata/parecer do Conselho Fiscal.

Concluída a leitura, o Sr. Provedor solicitou a intervenção do Dr. Fernando Peixinho, Revisor Oficial de Contas da Instituição, que agradeceu a confiança depositada e apresentou uma síntese das demonstrações financeiras e fluxos de tesouraria constantes do Relatório de Atividades e Contas de Gerência de 2025. Destacou, por fim, a solidez financeira da



ACTAS

Instituição, referindo que o capital se encontra bastante positivo, permitindo perspetivar projetos de longo prazo.

Após esta intervenção, o Presidente da Assembleia questionou novamente os presentes, não tendo sido solicitada a palavra. Procedeu-se então à votação do Relatório de Atividades e Contas de Gerência, tendo o mesmo sido aprovado por unanimidade.

Relativamente ao ponto dois, o Sr. Provedor informou sobre as diversas intervenções realizadas ao nível das infraestruturas, da frota automóvel, dos recursos humanos (nomeadamente a organização por turnos), bem como sobre operações de compra e venda de património e respetivas ratificações.

Solicitou ainda ao jurista da Instituição, Dr. Gabriel Carvalho, um ponto de situação do registo patrimonial, tendo este informado que a quase totalidade do património se encontra registada, faltando apenas cinco propriedades, devido à intenção de permuta de artigos rústicos sítos na freguesia do Lombo.

O Sr. Provedor informou também da aquisição de parcelas de terreno contíguas ao armazém central, já devidamente escrituradas.

Seguidamente, o Presidente da Assembleia questionou se alguém desejava usar da palavra, tendo-se inscrito o Sr. Francisco Pinto.

No uso da palavra, o Sr. Francisco Pinto colocou três questões:

A razão pela qual não recebeu a última ata da Assembleia Geral; A ausência da Santa Casa na Feira de Nanterre, bem como o não envio de vinho e espumante para eventos solicitados pelo Município de Macedo de Cavaleiros; A não admissão de dois novos irmãos propostos.

Em resposta, o Presidente da Assembleia esclareceu que a ata foi enviada a todos os irmãos presentes na reunião anterior. Quanto à segunda questão, o Sr. Provedor informou que foi comunicada a impossibilidade de participação na Feira de Nanterre por falta de stock, não tendo sido também solicitado o envio de vinho, conforme comprovado por email, nem sendo possível enviar espumante para a BTL por inexistência do produto em stock.

Relativamente à admissão de novos irmãos, esclareceu que o processo decorre anualmente no mês de junho, tendo as propostas em causa sido apresentadas apenas em setembro de 2025.

Por fim, o Presidente da Assembleia, Dr. José Coutinho, apelou a todos os presentes para a adesão à consignação fiscal do IRS a favor da Santa Casa.

Não havendo mais assuntos a tratar, o Presidente da Mesa da Assembleia Geral colocou à votação a aprovação da ata em minuta, tendo a mesma sido aprovada por unanimidade.

Por fim, deu por encerrada a reunião, da qual se lavrou a presente ata, que será assinada pelos membros da Mesa.

